

ИТОГИ
СОЦИАЛЬНО-ЭКОНОМИЧЕСКОГО
РАЗВИТИЯ
АРТЕМОВСКОГО ГОРОДСКОГО
ОКРУГА
за 1 квартал 2024 года

Экономическое развитие Артемовского городского округа

Деятельность администрации Артемовского городского округа, направленная на закрепление накопленного потенциала территории в 2023 году и дальнейшее его развитие в 2024 году, позволила сохранить положительную динамику ряда макроэкономических показателей в отчетном периоде, несмотря на неблагоприятные экономические условия, связанные с введением санкционных ограничений.

Численность населения - 117762 человек (99,9% к 2023 году) – основное снижение за счет естественной убыли населения (432 чел.).

Объем отгруженных товаров собственного производства, выполненных работ, услуг собственными силами по чистым видам деятельности крупными и средними организациями - 4607,4 млн рублей (109,8 к январю – марту 2023 года) – рост обусловлен увеличением объемов отгруженных товаров собственного производства предприятиями обрабатывающей промышленности (116,2%), а также улучшением динамики оказания услуг в сфере водоснабжения и водоотведения (113,5%).

За отчетный период **введено 48402 кв. м общей площади жилых помещений** (в январе – марте 2023 года 33791 кв. м). Достигнут рост показателя общего ввода жилья за счет всех источников финансирования на 43,2% к соответствующему периоду прошлого года. Из общей площади, введенных в 1 квартале 2024 года в Приморском крае жилых домов, на долю Артемовского городского округа приходится 11,6%.

По оценке показатель **«Обеспеченность жильем на душу населения на начало года»** составил 22,8 кв. м.

На развитие экономики и социальной сферы за счет всех источников финансирования за 1 квартал 2024 год **крупными и средними организациями инвестировано**, по оценке, 1254,7 млн руб., что составляет 154,2% показателя соответствующего периода прошлого года.

Оборот розничной торговли за отчетный период 4400,6 млн руб. (123,5% к январю – марту 2023 года), в связи со стабилизацией потребительской уверенности на высоком уровне, оборот розничной торговли демонстрирует позитивную динамику. На фоне замедления роста в сегменте **общественного питания** (94% к январю – марту 2023 года) наблюдается повышение спроса на **платные услуги у населения** (103,2% к январю – марту 2023 года).

Среднемесячная заработная плата работников крупных и средних организаций в январе - марте 2024 года составила 81563,6 рублей (118,2% к уровню января – марта 2023 года). Наибольший рост заработной платы в отчетном периоде достигнут в отраслях: «Сельское хозяйство» - 134,2%; «Обрабатывающее производство» - 121,5%; «Добыча полезных ископаемых» - 119,2%, «Образование» - 123,4%, «Деятельность в области здравоохранения и социальных услуг» - 132,4%.

По состоянию на 01.04.2024 г. **просроченная задолженность по выплате средств на заработную плату** отсутствует.

В Артемовском городском округе на 1 апреля 2024 г. **нагрузка незанятого населения, на 100 заявленных работодателями вакансий** составила 7,9 претендента, что ниже сложившегося среднекраевого значения на 42,8% (в целом по краю 13,8 человек).

По данным Приморскстата в составе Статистического регистра хозяйствующих субъектов по состоянию на 01.04.2024 года учтены 2382 организации и 3418 индивидуальных

Экономическое развитие Артемовского городского округа

предпринимателей. По сравнению с прошлым годом наблюдается рост общего числа зарегистрированных организаций на 6% и индивидуальных предпринимателей на 7,8%.

Основная доля организаций (24,5% - 584 единицы) и предпринимателей (43,7% - 1494 индивидуальных предпринимателя) заняты в сфере деятельности: оптовая и розничная торговля, ремонт автотранспортных средств и мотоциклов;

354 организации (14,9%) и 404 предпринимателя (11,8%) - в сфере транспортировки и хранения;

298 организаций (12,5%) и 382 предпринимателя (11,2%) – в сфере строительства;

201 организация (8,4%) и 132 предпринимателя (3,9%) - в области операций с недвижимым имуществом, аренды и предоставления услуг;

161 организация (6,8%) и 153 предпринимателя (4,5%) - в сфере обрабатывающие производства.

1. Демографическая ситуация

Численность постоянного населения Артемовского городского округа на 01.01.2024 года составила 117762 человека, в том числе численность городского населения 108539 человек, сельского население 9223 человек.

За январь - февраль 2024 год естественная убыль населения снизилась на 20% к уровню аналогичного периода прошлого года. Миграционный приток составил 12 человек.

Показатель	Январь-февраль 2024 г.	Январь-февраль 2023 г.
Рождаемость, чел.	194	168
Смертность, чел.	304	305
Естественный прирост (убыль)	-110	-137
Число прибывших, чел.	491	523
Число выбывших, чел.	479	468
Миграционный прирост (убыль)	12	55

2. Доходы населения

По итогам 1 квартала 2024 года в округе сохранена положительная динамика роста номинальной заработной платы по сравнению с аналогичным периодом прошлого года.

Средняя начисленная заработная плата крупных и средних организаций округа за январь-март 2024 г. составила 81563,6 руб., (118,2% к уровню января-марта 2023 г.), что составляет 4,5 установленных по Приморскому краю прожиточных минимума в расчете на душу населения (18152 руб.) и 4,1 прожиточного минимума для трудоспособного населения (19786 руб.).

Наибольший рост заработной платы в отчетном периоде достигнут в отраслях: «Сельское хозяйство» - 134,2%; «Обрабатывающее производство» - 121,5%; «Добыча полезных ископаемых» - 119,2%, «Образование» - 123,4%, «Деятельность в области здравоохранения и социальных услуг» - 132,4%.

Экономическое развитие Артемовского городского округа

Показатель	Январь- март 2024	Январь- март 2023	% к 2023 году
1	2	3	4
Средняя начисленная заработная плата по крупным и средним организациям всего, руб., в том числе:	81563,6	69008,7	118,2
Сельское, лесное хозяйство	77425,6	57715,1	134,2
Добыча полезных ископаемых	93535,4	78465,5	119,2
Обрабатывающие производства	69796	57452,1	121,5
Обеспечение электроэнергией, газом и паром; кондиционирование воздуха	82195,1	69795,4	117,8
Водоснабжение и водоотведение	51258,2	47571,4	107,8
Строительство	96036,7	101947,3	94,2
Торговля, ремонт автотранспортных средств	87407,3	74469,7	117,4
Транспортировка и хранение	98515	88115,4	111,8
Деятельность гостиниц и предприятий общественного питания	71179,5	60183,2	118,3
Деятельность в области информатизации и связи	67374,8	58715,2	114,7
Деятельность финансовая и страховая	83072,1	68963,8	120,5
Деятельность по операциям с недвижимым имуществом	63197	54751,2	115,4
Деятельность профессиональная, научная и техническая	115135,1	115253,2	99,9
Деятельность административная и сопутствующие дополнительные услуги	60573,4	49074,7	123,4
Государственное управление и обеспечение военной безопасности, обязательное социальное обеспечение	74128,4	60768,9	115,1
Образование	68079,7	55191,9	123,4
Деятельность в области здравоохранения и социальных услуг	88928,7	67167,5	132,4
Деятельность в области культуры, спорта, организации досуга и развлечений	74909,7	67635,3	110,8
Предоставление прочих видов услуг	52707,1	50593,2	104,2

В разрезе видов экономической деятельности самый высокий уровень среднемесячной заработной платы отмечен в организациях, занимающихся профессиональной, научной и технической деятельностью (115135,1 руб.), а самый низкий - в организациях, с видом деятельности «Водоснабжение и водоотведение» (51258,2 руб.).

По данным территориального органа Федеральной службы государственной статистики по Приморскому краю на 01.04.2024 г. в Артемовском городском округе просроченная задолженность по выплате средств на заработную плату отсутствует.

3. Труд и занятость

В 1 квартале 2024 года среднесписочная численность работающих в крупных и средних организациях города составила 20670 человек (101,3% к уровню января-марта 2023 года). По видам деятельности наибольшая численность работников занята в организациях, осуществляющих транспортировку и хранение – 18,4% (из них в складском хозяйстве и

Экономическое развитие Артемовского городского округа

вспомогательной транспортной деятельности – 62,7%), наименьшая в организациях, занимающихся в области информации и связи, – 0,3%.

Относительно января-марта 2023 г., значительное снижение среднесписочной численности работников отмечено в организациях, занимающихся строительством, на 42,6%; в обрабатывающей промышленности на 7,7%; оказывающих услуги в области информации и связи на 13,8%.

В сравнении с 1 кварталом 2023 года увеличилась среднесписочная численность работников, занятых в сельском хозяйстве на 4,9%; добычей полезных ископаемых – 13,5%, в сферах торговли – 19,4%, гостиничного бизнеса и общественного питания – 5,4%, финансовой и страховой деятельности – 4,4%, деятельности в области культуры – 7,3%.

В Артемовском городском округе на 1 апреля 2024 г. нагрузка незанятого населения, на 100 заявленных работодателями вакансий составила 7,9 претендента, что ниже сложившегося среднекраевого значения на 42,8% (в целом по краю 13,8 человек). По состоянию на 01.04.2024 г. просроченная задолженность по заработной плате отсутствует.

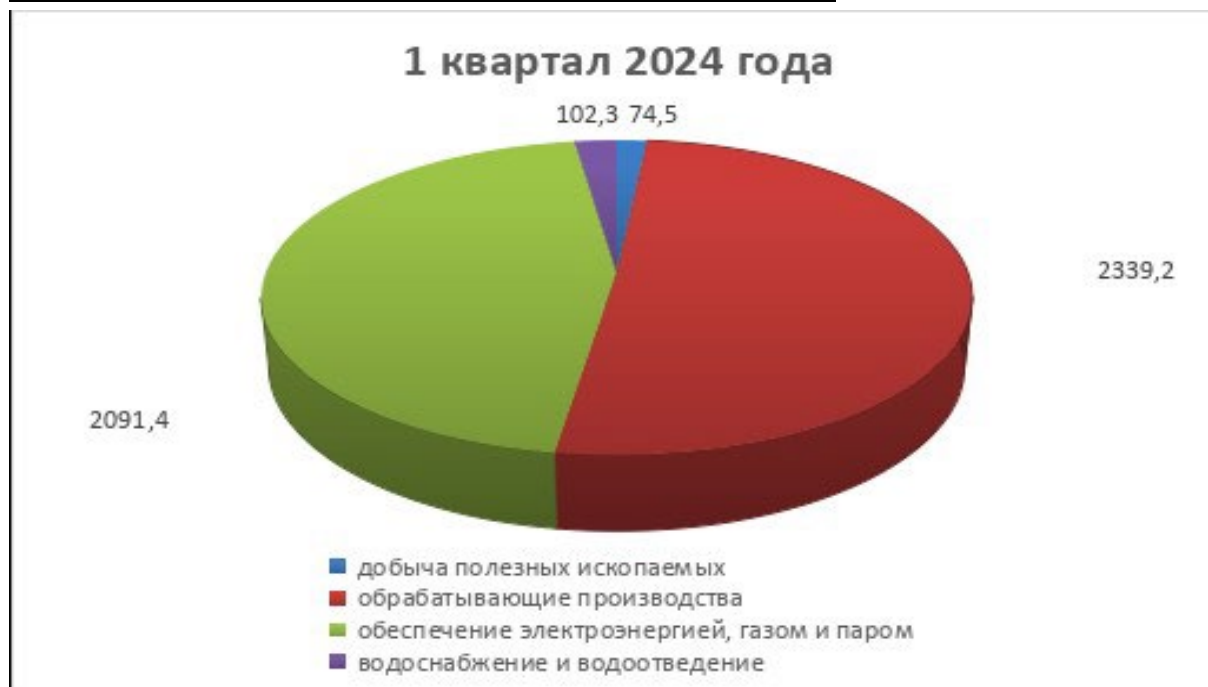
На 01.04.2024 года зарегистрировано 114 безработных, что на 29,5% выше уровня аналогичного периода прошлого года, из них назначено пособие по безработице 86 безработным (75,4% от числа зарегистрированных безработных).

4. Промышленное производство

На территории округа на 01.04.2024 г. в сфере промышленного производства зарегистрировано 196 организации и 162 индивидуальных предпринимателя.

За 1 квартал 2024 год крупными и средними организациями, занятыми в добывающих и обрабатывающих производствах, обеспечении электроэнергией, паром, водоснабжении и водоотведении, отгружено товаров, выполнено работ и услуг собственными силами на 4607,4 млн руб., что на 9,8% (в действующих ценах, по сопоставимому кругу предприятий) выше, чем за соответствующий период 2023 года.

Основная доля в структуре промышленного производства в отчетном периоде по крупным и средним организациям приходится на обрабатывающие производства и составляет 55,2%. Обеспечение электроэнергией, газом и паром в общем объеме отгруженных товаров занимает 39,9%, добыча полезных ископаемых 2,6%, водоснабжение и водоотведение – 2,3%.



За 1 квартал 2024 года отгружено товаров собственного производства, выполнено работ и услуг в обрабатывающих производствах – 2339,2 млн руб. Основная доля в структуре обрабатывающих производств приходится на производство пищевых продуктов – 52,8% (1234,2 млн руб.). В целом предприятиями и организациями, производящими пищевые продукты отгружено всего продукции в отчетном периоде на 4,6% меньше, чем в 1 квартале 2023 года, по причине снижения производства мяса и субпродуктов пищевых домашних птицы на 28,5%. По важнейшим видам продукции в течение анализируемого периода наблюдается увеличение показателей физического объема: молока жидкого обработанного, включая молоко для детского питания на 10,7%; кисломолочных продуктов на 10,4%; хлеба не длительного хранения на 17,8%.

В отчетном периоде у организаций занятых обеспечением электроэнергией, газом и паром отмечается рост физического объема производства электроэнергии на 1,7%, на предприятиях, занятых водоснабжением и водоотведением наблюдается рост оказываемых услуг на 3,7%.

5. Инвестиции и строительство

Крупными и средними организациями в 1 квартале 2024 года инвестировано 1254,7 млн руб., что составляет 154,2% показателя соответствующего периода прошлого года.

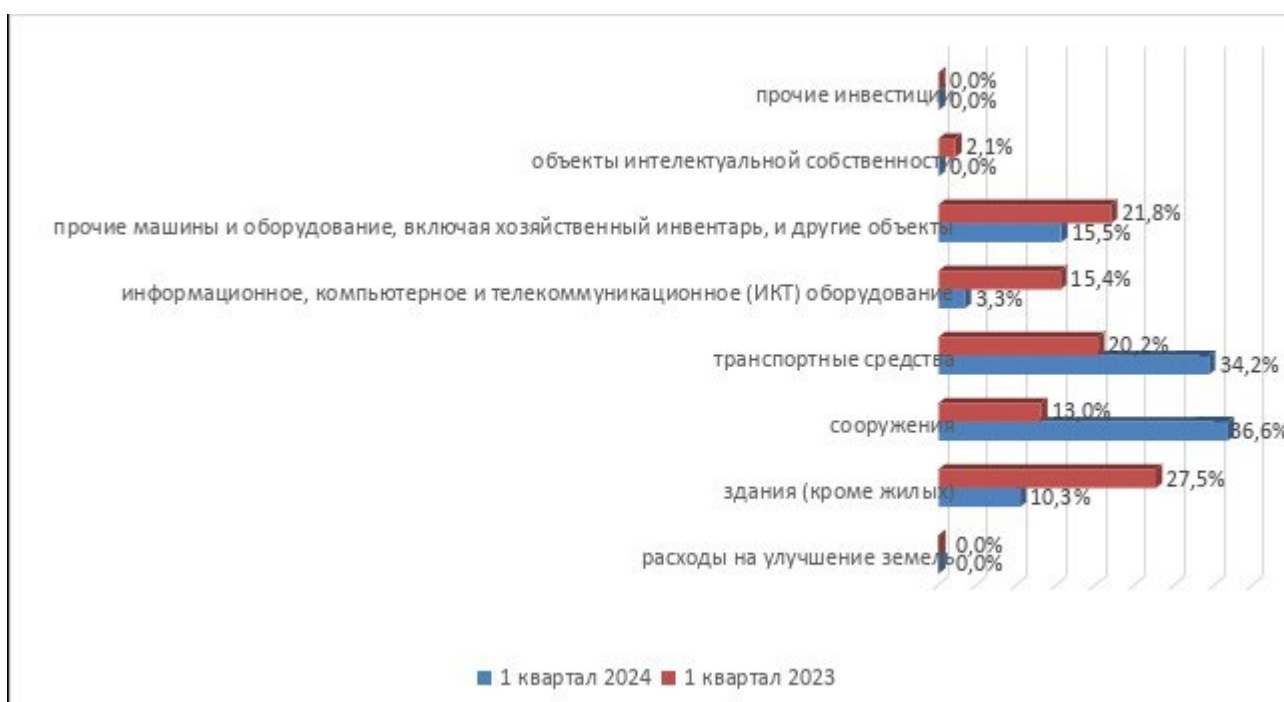
Основными источниками инвестиций крупных и средних организаций Артема являются собственные средства, которые в отчетном периоде составили 74,98% от общего объема инвестиций (940,9 млн руб.), привлеченные средства составили 25,02% от общего объема инвестиций (313,8 млн руб.).

В общем объеме инвестиций в основной капитал по крупным и средним организациям наибольший удельный вес имеют инвестиции на строительство сооружений – 36,6%; на приобретение машин и оборудования, включая хозяйственный инвентарь – 15,5%; на приобретение транспортных средств – 34,2%.

Экономическое развитие Артемовского городского округа

Видовая структура инвестиций в основной капитал:

Наименование показателя	1 квартал 2024 г. млн руб.	в % к итогу
Инвестиции в основной капитал, в том числе:	1254,72	100
расходы на улучшение земель	-	0
здания (кроме жилых)	129,3	10,3
сооружения	459,7	36,6
информационное, компьютерное, телекоммуникационное (ИКТ) оборудование	41,6	3,3
транспортные средства	429,6	34,2
прочие машины и оборудование, включая хозяйственный инвентарь, и другие объекты	193,8	15,5
объекты интеллектуальной собственности	0,3	0,03
прочие инвестиции	0,4	0,03



На территории округа на 01.04.2024 по виду деятельности «строительство» зарегистрированы 298 организаций и 382 индивидуальных предпринимателя. Среднесписочная численность работников по крупным и средним организациям строительства составляет 366 человек со среднемесячной заработной платой – 96036,7 руб.

За отчетный период введено 48402 кв. м общей площади жилых помещений (в январе – марте 2023 года 33791 кв. м). Достигнут рост показателя общего ввода жилья за счет всех источников финансирования на 43,2% к соответствующему периоду прошлого года. Из общей площади, введенных в 1 квартале 2024 года в Приморском крае жилых домов, на долю Артемовского городского округа приходится 11,6%.

По оценке показатель «Обеспеченность жильем на душу населения на начало года» составил 22,8 кв. м.

6. Малое предпринимательство

Малое предпринимательство заняло прочное место в структуре экономики Артемовского городского округа. По данным Единого реестра субъектов малого и среднего предпринимательства количество малых предприятий (включая микро) на 10.04.2024 года составило 4900 единиц (без учета средних предприятий), из них 1672 организации, 3228 – индивидуальных предпринимателей.

Большая часть малого бизнеса Артемовского городского округа представлена индивидуальными предпринимателями - 65,7% от общего количества малых предприятий, на долю юридических лиц приходится 34,3%.



Наибольшую долю – 38,8% в структуре субъектов малого предпринимательства занимают предприятия и предприниматели с видом экономической деятельности «Торговля оптовая и розничная, ремонт автотранспортных средств и мотоциклов». На долю субъектов МСП, занимающихся видом деятельности «Транспортировка и хранение» приходится 12,7%. А также 12,5% и 5,8% приходится на долю предприятий и предпринимателей с видами экономической деятельности «Строительство» и «Обрабатывающие производства» соответственно.

7. Розничная торговля, общественное питание, услуги населению

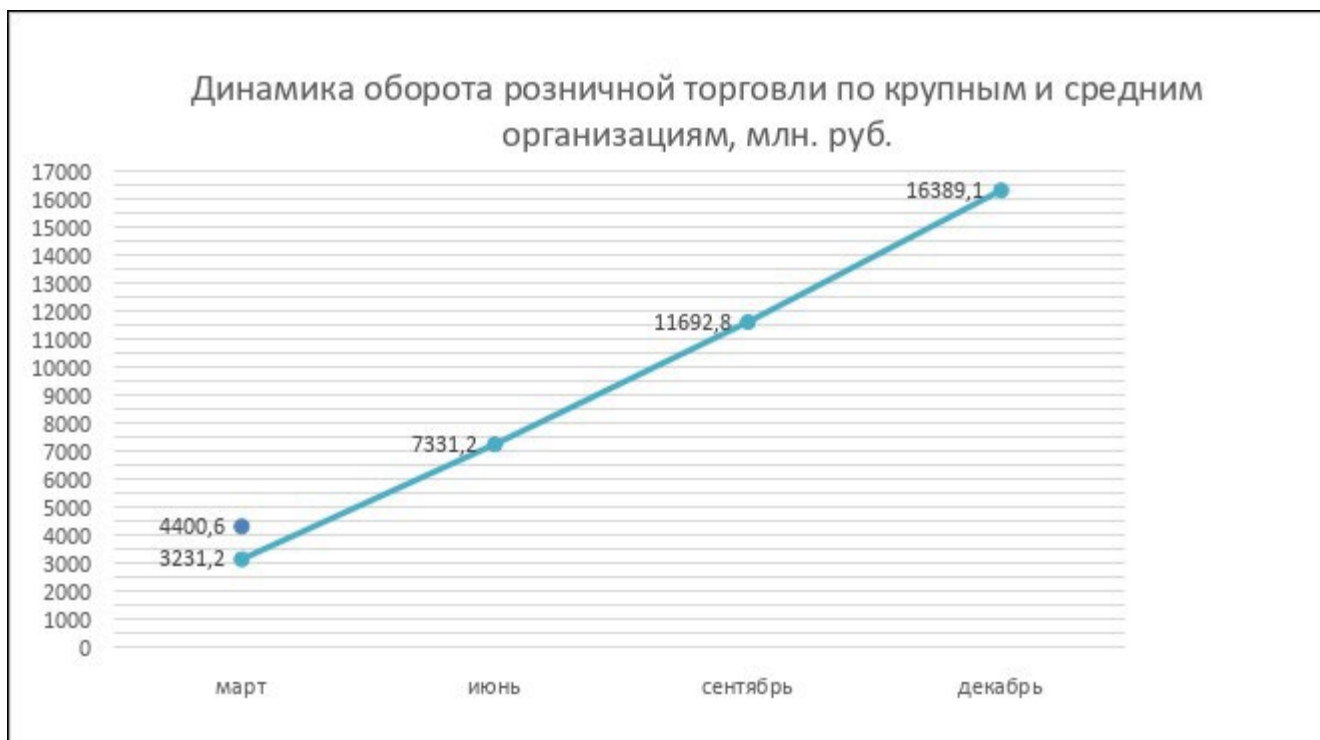
На территории округа на 01.04.2024 заняты в сфере оптовой и розничной торговли, ремонта автотранспортных средств и мотоциклов 584 организации и 1494 индивидуальных предпринимателя; гостиниц и предприятий общественного питания - 58 организаций и 149 индивидуальных предпринимателей; предоставлении прочих видов услуг - 177 организаций и 205 индивидуальных предпринимателей.

Современный потребительский рынок Артемовского городского округа имеет устойчивое состояние с соответствующим уровнем насыщенности товарами и услугами, достаточно развитой сетью предприятий торговли, общественного питания и бытового обслуживания населения, с высокой предпринимательской активностью. На сегодняшний день торговля остается важнейшей частью потребительского рынка и наиболее гибкой отраслью городского

Экономическое развитие Артемовского городского округа

хозяйства, реагирующей на изменения всех социальных факторов и являющаяся важным индикатором социально-экономического развития города.

Розничный товарооборот крупных и средних организаций в 1 квартале 2024 года составил 4400,6 млн руб. в действующих ценах, что на 23,5% выше показателя 1 квартала 2023 года.



Оборот крупных и средних предприятий общественного питания за 1 квартал 2024 года составил 370,0 млн руб. в действующих ценах, что на 6% ниже уровня 1 квартала 2023 года.



Экономическое развитие Артемовского городского округа

Объем платных услуг за 1 квартал 2024 года по крупным и средним организациям составил 577,6 млн руб. в действующих ценах, 103,2% к соответствующему периоду 2023 года.

8. Сельское хозяйство

На 01.04.2024 по данным Статистического регистра на территории округа зарегистрировано 104 сельскохозяйственных организации и 62 индивидуальных предпринимателя, осуществляющих деятельность в сфере сельского хозяйства. Среднесписочная численность работников сельского, лесного хозяйства по крупным и средним организациям составляет 1349 человек со среднемесячной заработной платой – 77425,6 руб.

Оборот крупных и средних сельскохозяйственных организаций Артемовского городского округа в 1 квартале 2024 года увеличился в 2 раза, по сравнению с соответствующим периодом 2023 года (по сопоставимому кругу обследуемых организаций).

Сельскохозяйственные производители округа являются основными поставщиками на продовольственный рынок края таких необходимых для жизни человека продуктов питания, как картофель, овощи, мясо, молоко и яйцо.

В животноводстве по состоянию на 01.04.2024 в хозяйствах всех категорий достигнут рост относительно аналогичного периода 2023 года поголовья свиней в 1,8 р., птицы на 15,7%. Наблюдается снижение по сравнению с соответствующим периодом 2023 года поголовья крупного рогатого скота на 15,6%; овец и коз на 24,8%.

За отчетный период в хозяйствах всех категорий производство яиц составило 119,0% к уровню аналогичного периода 2023 года. По производству молока наблюдается снижение на 18,6%, по производству мяса (скота и птицы на убой в живом весе) на 17,4%.

