

**Показатели необъективности проведения  
и результатов оценочных процедур по итогам ВПР-2020**

АТЕ: Артемовский городской округ (далее – ГО).

Предмет: математика.

В ряде классов образовательных организаций Артемовского ГО количество участников ВПР-2020 по математике менее десяти человек (табл. 1).

Таблица 1. Количество обучаемых  
в классах образовательных организаций Артемовского ГО

Группы участников	Количество обучаемых класса, чел.				
	5 кл.	6 кл.	7 кл.	8 кл.	9 кл.
МБОУ «Средняя общеобразовательная школа № 1»	76	52	56	49	-
МБОУ «Средняя общеобразовательная школа № 2»	43	38	43	27	-
МБОУ «Средняя общеобразовательная школа № 3»	67	97	56	54	64
МБОУ «Средняя общеобразовательная школа № 4»	41	41	54	57	36
МБОУ «Средняя общеобразовательная школа № 6»	49	41	32	46	37
МБОУ «Средняя общеобразовательная школа № 7»	58	51	45	39	-
МБОУ «Средняя общеобразовательная школа № 10»	86	87	59	33	-
МБОУ «Средняя общеобразовательная школа № 11»	133	130	170	160	-
МБОУ «Средняя общеобразовательная школа № 16»	40	58	59	54	-
МБОУ «Средняя общеобразовательная школа № 17»	81	77	75	59	-
МБОУ «Средняя общеобразовательная школа № 18»	72	60	92	81	-
МБОУ «Средняя общеобразовательная школа № 19»	97	84	88	85	81
МБОУ «Средняя общеобразовательная школа № 22 с. Кневичи»	45	52	59	52	-
МБОУ «Средняя общеобразовательная школа № 31»	52	44	49	50	48
МБОУ «Средняя общеобразовательная школа № 33»	47	41	47	51	-
МБОУ «Средняя общеобразовательная школа № 35»	66	46	23	45	-
МБОУ «Гимназия № 1»	42	52	48	47	41
МБОУ «Гимназия № 2»	24	24	21	18	-
МБОУ «Средняя общеобразовательная школа	25	22	22	14	-

Группы участников	Количество обучаемых класса, чел.				
	5 кл.	6 кл.	7 кл.	8 кл.	9 кл.
№ 5 с. Суражевка»					
МБОУ «Основная общеобразовательная школа № 8 с. Олений»	16	6	6	9	5
МБОУ «Средняя общеобразовательная школа № 20»	23	26	37	22	-

Для того чтобы можно было делать относительно корректные выводы об объективности/необъективности результатов ВПР-2020 по математике в подобных классах, необходимо определенное количество обучаемых, принятое нами, – не менее десяти человек в классе. Поэтому нельзя сделать выводы о корректной объективности/необъективности результатов ВПР-2020 по математике в 6, 7, 8, 9 классах МБОУ «Основная общеобразовательная школа № 8 с. Олений» Артемовского ГО.

**Примечание 1.** В целях ознакомления для классов с недостаточным количеством обучаемых результирующие данные присутствуют в гистограммах и таблицах.

**Примечание 2.** В случае отсутствия требуемых исходных или итоговых данных по какому-либо классу образовательной организации информация в соответствующей гистограмме отображается в виде нулевого значения.

## 1. Завышенные результаты оценочной процедуры по конкретному предмету (отдельно по математике, русскому языку и пр.)

### 1.1. Отметку «4» и «5» по математике получили 80 и более процентов обучающихся в параллели классов

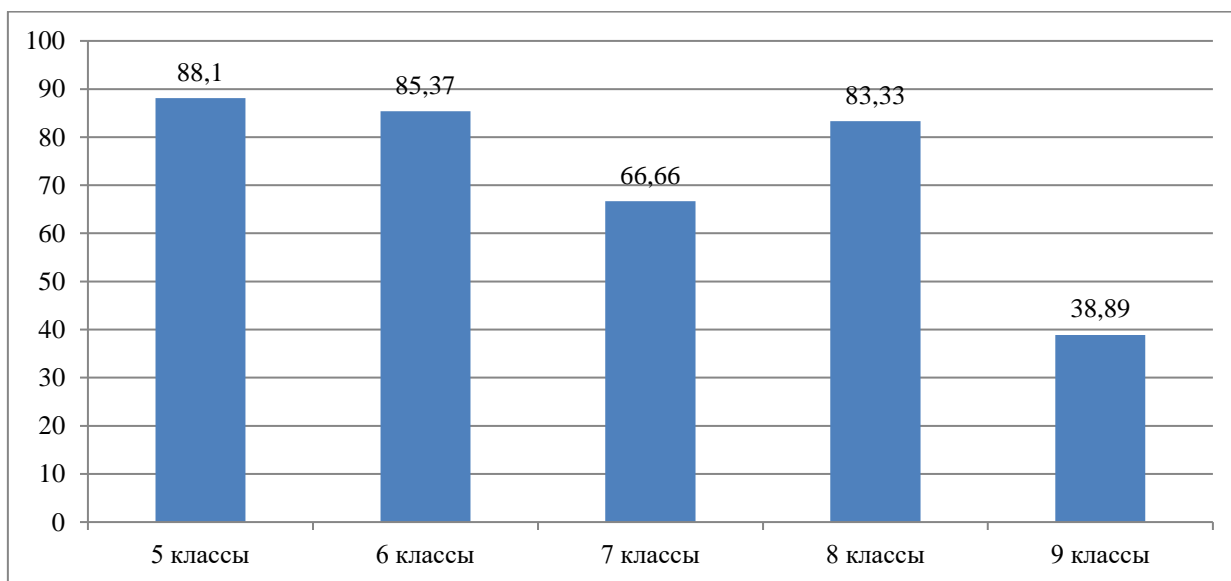


Рис. 1. Максимальное количество обучающихся Артемовского ГО в параллели классов, получивших отметку «4» и «5» по ВПР-2020 по математике, %

### **5 классы**

Отметку «4» и «5» по ВПР-2020 по математике получили 80 и более процентов обучающихся в параллели 5 классов МБОУ «Гимназия № 1» – 88,1% (рис. 1).

Принимая во внимание тот факт, что в гимназиях, лицеях обучаются, как правило, мотивированные на высокие результаты ученики, при значениях количества обучающихся, получивших отметку «4» и «5» по ВПР-2020 по математике, превышающего 80 и более процентов, полученные результаты ВПР-2020 по математике в параллели 5 классов МБОУ «Гимназия № 1» можно принять за объективные.

### **6 классы**

Отметку «4» и «5» по ВПР-2020 по математике получили 80 и более процентов обучающихся в параллели 6 классов МБОУ «Средняя общеобразовательная школа № 33».

В отношении МБОУ «Средняя общеобразовательная школа № 33» можно сделать вывод о том, что в 6 классах данной образовательной организации имеются признаки необъективности результатов ВПР-2020 по математике.

### **7 классы**

Среди участников ВПР-2020 нет таких образовательных организаций, в параллели 7 классов которых 80 и более процентов обучающихся получили отметку «4» и «5» по ВПР-математика.

В параллели 7 классов муниципалитета, численность обучающихся в которых более десяти человек, наибольшее количество обучающихся, получивших отметку «4» и «5» по ВПР-математика, составляет 66,66% (рис. 1) и отмечается в МБОУ «Гимназия № 2».

### **8 классы**

Отметку «4» и «5» по ВПР-2020 по математике получили 80 и более процентов обучающихся в параллели 5 классов МБОУ «Гимназия № 2» – 83,33% (рис. 1).

Принимая во внимание тот факт, что в гимназиях, лицеях обучаются, как правило, мотивированные на высокие результаты ученики, при значениях количества обучающихся, получивших отметку «4» и «5» по ВПР-2020 по математике, превышающего 80 и более процентов, полученные результаты ВПР-2020 по математике в параллели 5 классов МБОУ «Гимназия № 2» можно принять за объективные.

### **9 классы**

Среди участников ВПР-2020 нет таких образовательных организаций, в параллели 9 классов которых 80 и более процентов обучающихся получили отметку «4» и «5» по ВПР-математика.

В параллели 9 классов муниципалитета, численность обучающихся в

которых более десяти человек, наибольшее количество обучающихся, получивших отметку «4» и «5» по ВПР-математика, составляет 38,89% (рис. 1) и отмечается в МБОУ «Средняя общеобразовательная школа № 4».

## **1.2. Процент количества обучающихся, получивших отметку «4» и «5» по математике, в образовательных организациях выше средних данных по муниципалитету**

### **5 классы**

По Артемовскому ГО усредненный процент количества обучающихся в параллели 5 классов, получивших отметку «4» и «5» по ВПР-математика, составляет 55,22% (рис. 2). По данному значению доверительный интервал для образовательных организаций с объективными результатами с погрешностью 5% составляет [52,46%; 57,98%], доверительный интервал для образовательных организаций из зоны риска с погрешностью 10% составляет [49,70%; 60,74%].

Процент количества обучающихся в параллели 5 классов, получивших отметку «4» и «5» по математике, выше средних данных по муниципалитету в следующих образовательных организациях:

1. МБОУ «Средняя общеобразовательная школа № 6» – 63,26%.
2. МБОУ «Средняя общеобразовательная школа № 7» – 56,9%.
3. МБОУ «Средняя общеобразовательная школа № 11» – 72,94%.
4. МБОУ «Средняя общеобразовательная школа № 16» – 77,5%.
5. МБОУ «Средняя общеобразовательная школа № 19» – 56,7%.
6. МБОУ «Средняя общеобразовательная школа № 31» – 57,89%.
7. МБОУ «Средняя общеобразовательная школа № 33» – 63,83%.
8. МБОУ «Гимназия № 1» – 88,1%.
9. МБОУ «Гимназия № 2» – 79,16%.
10. МБОУ «Средняя общеобразовательная школа № 5 с. Суражевка» – 64%.

Результаты следующих образовательных организаций входят в доверительный интервал с погрешностью 5%, соответственно, можно сделать вывод, что результаты ВПР-2020 по математике в параллели 5 классов данных образовательных организаций объективны:

1. МБОУ «Средняя общеобразовательная школа № 7».
2. МБОУ «Средняя общеобразовательная школа № 19».
3. МБОУ «Средняя общеобразовательная школа № 31».

Результаты следующих образовательных организаций выходят за границы доверительных интервалов с погрешностью 5% и 10%, соответственно, можно сделать вывод о том, что в параллели 5 классов данных образовательных организаций имеются признаки необъективности результатов ВПР-2020 по математике:

1. МБОУ «Средняя общеобразовательная школа № 6».
2. МБОУ «Средняя общеобразовательная школа № 11».
3. МБОУ «Средняя общеобразовательная школа № 16».

4. МБОУ «Средняя общеобразовательная школа № 33».

5. МБОУ «Средняя общеобразовательная школа № 5 с. Суражевка».

Результаты МБОУ «Гимназия № 1» и МБОУ «Гимназия № 2» выходят за границы доверительных интервалов с погрешностью 5% и 10%. Однако, принимая во внимание тот факт, что в гимназиях и лицеях обучаются, как правило, мотивированные на высокие результаты ученики, при значениях процента количества обучающихся, получивших отметку «4» и «5» по ВПР-2020 по математике, превышающего среднее значение по муниципалитету, полученные результаты ВПР-2020 по математике в параллели 5 классов данных образовательных организаций можно принять за объективные.

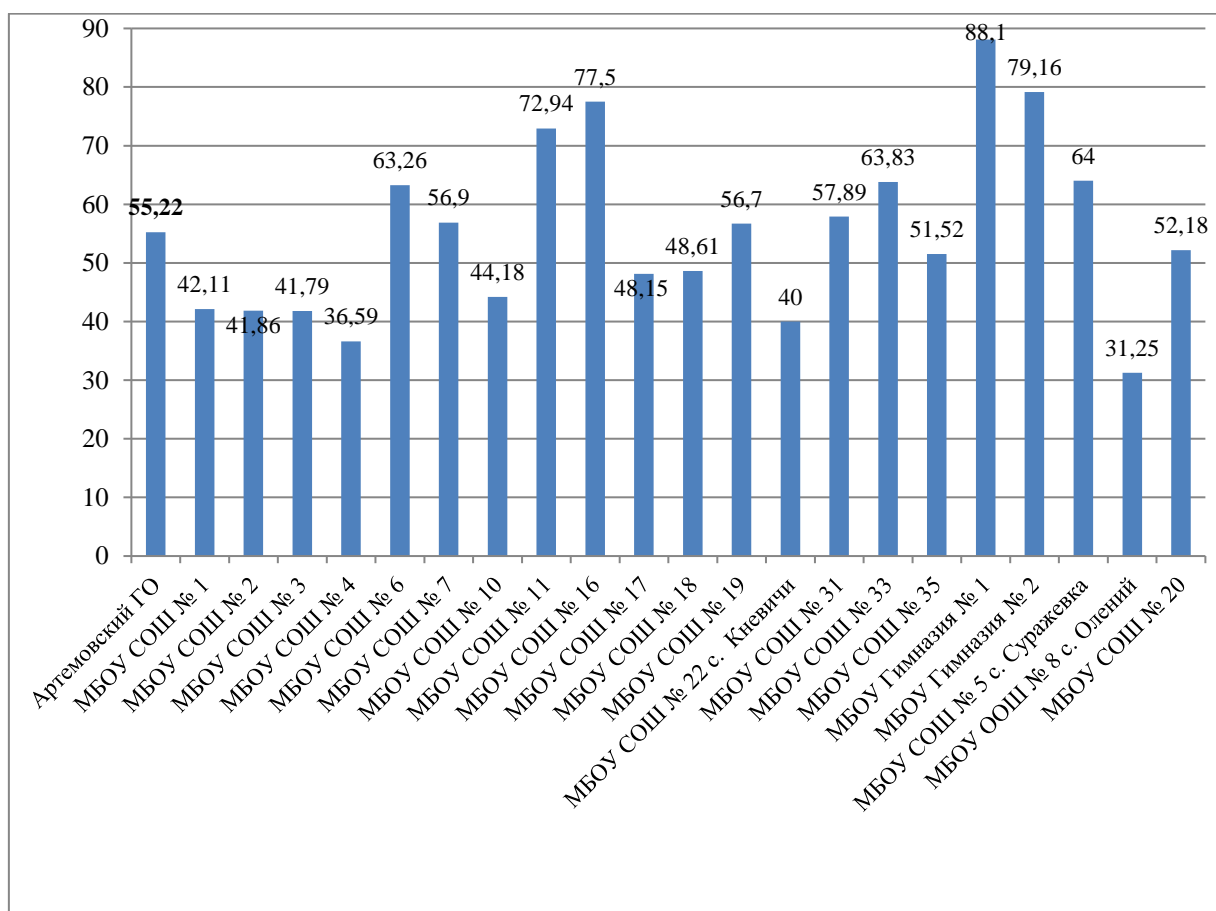


Рис. 2. Количество обучающихся в параллели 5 классов, получивших отметку «4» и «5» по ВПР-2020 по математике в Артемовском ГО и в образовательных организациях муниципалитета, %

### 6 классы

По Артемовскому ГО усредненный процент количества обучающихся в параллели 6 классов, получивших отметку «4» и «5» по ВПР-математика, составляет 34,02% (рис. 3). По данному значению доверительный интервал для образовательных организаций с объективными результатами с погрешностью 5% составляет [32,32%; 35,72%], доверительный интервал для образовательных организаций из зоны риска с погрешностью 10% составляет [30,62%; 37,42%].

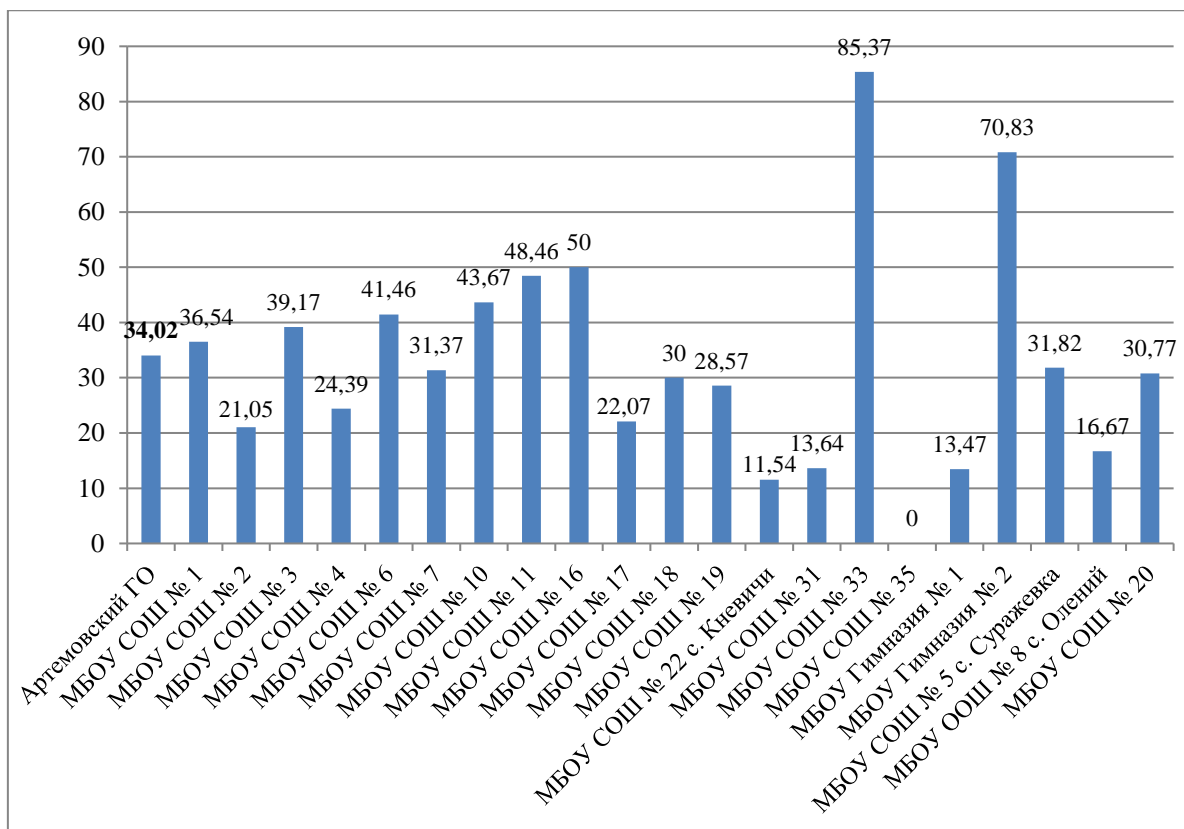


Рис. 3. Количество обучающихся в параллели 6 классов, получивших отметку «4» и «5» по ВПР-2020 по математике в Артемовском ГО и в образовательных организациях муниципалитета, %

Процент количества обучающихся в параллели 6 классов, получивших отметку «4» и «5» по математике, выше средних данных по муниципалитету в следующих образовательных организациях:

1. МБОУ «Средняя общеобразовательная школа № 1» – 36,54%.
2. МБОУ «Средняя общеобразовательная школа № 3» – 39,17%.
3. МБОУ «Средняя общеобразовательная школа № 6» – 41,46%.
4. МБОУ «Средняя общеобразовательная школа № 10» – 43,67%.
5. МБОУ «Средняя общеобразовательная школа № 11» – 48,46%.
6. МБОУ «Средняя общеобразовательная школа № 16» – 50%.
7. МБОУ «Средняя общеобразовательная школа № 33» – 85,37%.
8. МБОУ «Гимназия № 2» – 70,83%.

Результаты МБОУ «Средняя общеобразовательная школа № 1» входят в доверительный интервал с погрешностью 10%, соответственно, можно сделать вывод, что данная образовательная организация входит в число школ зоны риска по объективности результатов ВПР-2020 по математике в параллели 6 классов.

Результаты следующих образовательных организаций выходят за границы доверительных интервалов с погрешностью 5% и 10%, соответственно, можно сделать вывод о том, что в параллели 6 классов данных образовательных организаций имеются признаки необъективности результатов ВПР-2020 по математике:

1. МБОУ «Средняя общеобразовательная школа № 3».
2. МБОУ «Средняя общеобразовательная школа № 6».
3. МБОУ «Средняя общеобразовательная школа № 10».
4. МБОУ «Средняя общеобразовательная школа № 11».
5. МБОУ «Средняя общеобразовательная школа № 16».
6. МБОУ «Средняя общеобразовательная школа № 33».

Результаты МБОУ «Гимназия № 2» выходят за границы доверительных интервалов с погрешностью 5% и 10%. Однако, принимая во внимание тот факт, что в гимназиях и лицеях обучаются, как правило, мотивированные на высокие результаты ученики, при значениях процента количества обучающихся, получивших отметку «4» и «5» по ВПР-2020 по математике, превышающего среднее значение по муниципалитету, полученные результаты ВПР-2020 по математике в параллели 6 классов МБОУ «Гимназия № 2» можно принять за объективные.

### 7 классы

По Артемовскому ГО усредненный процент количества обучающихся в параллели 7 классов, получивших отметку «4» и «5» по ВПР-математика, составляет 28,83% (рис. 4). По данному значению доверительный интервал для образовательных организаций с объективными результатами с погрешностью 5% составляет [27,39%; 30,27%], доверительный интервал для образовательных организаций из зоны риска с погрешностью 10% составляет [25,95%; 31,71%].

Процент количества обучающихся в параллели 7 классов, получивших отметку «4» и «5» по математике, выше средних данных по муниципалитету в следующих образовательных организациях:

1. МБОУ «Средняя общеобразовательная школа № 3» – 41,07%.
2. МБОУ «Средняя общеобразовательная школа № 4» – 35,18%.
3. МБОУ «Средняя общеобразовательная школа № 6» – 53,13%.
4. МБОУ «Средняя общеобразовательная школа № 11» – 59,41%.
5. МБОУ «Средняя общеобразовательная школа № 16» – 32,20%.
6. МБОУ «Средняя общеобразовательная школа № 33» – 38,29%.
7. МБОУ «Гимназия № 2» – 66,66%.
8. МБОУ «Средняя общеобразовательная школа № 20» – 29,73%.

Результаты МБОУ «Средняя общеобразовательная школа № 20» входят в доверительный интервал с погрешностью 5%, соответственно, можно сделать вывод, что результаты ВПР-2020 по математике в 7 классе данной образовательной организации объективны:

Результаты следующих образовательных организаций выходят за границы доверительных интервалов с погрешностью 5% и 10%, соответственно, можно сделать вывод о том, что в параллели 7 классов данных образовательных организаций имеются признаки необъективности результатов ВПР-2020 по математике:

1. МБОУ «Средняя общеобразовательная школа № 3».
2. МБОУ «Средняя общеобразовательная школа № 4».

3. МБОУ «Средняя общеобразовательная школа № 6».
4. МБОУ «Средняя общеобразовательная школа № 11».
5. МБОУ «Средняя общеобразовательная школа № 16».
6. МБОУ «Средняя общеобразовательная школа № 33».

Результаты МБОУ «Гимназия № 2» выходят за границы доверительных интервалов с погрешностью 5% и 10%. Однако, принимая во внимание тот факт, что в гимназиях и лицеях обучаются, как правило, мотивированные на высокие результаты ученики, при значениях процента количества обучающихся, получивших отметку «4» и «5» по ВПР-2020 по математике, превышающего среднее значение по муниципалитету, полученные результаты ВПР-2020 по математике в параллели 7 классов МБОУ «Гимназия № 2» можно принять за объективные.

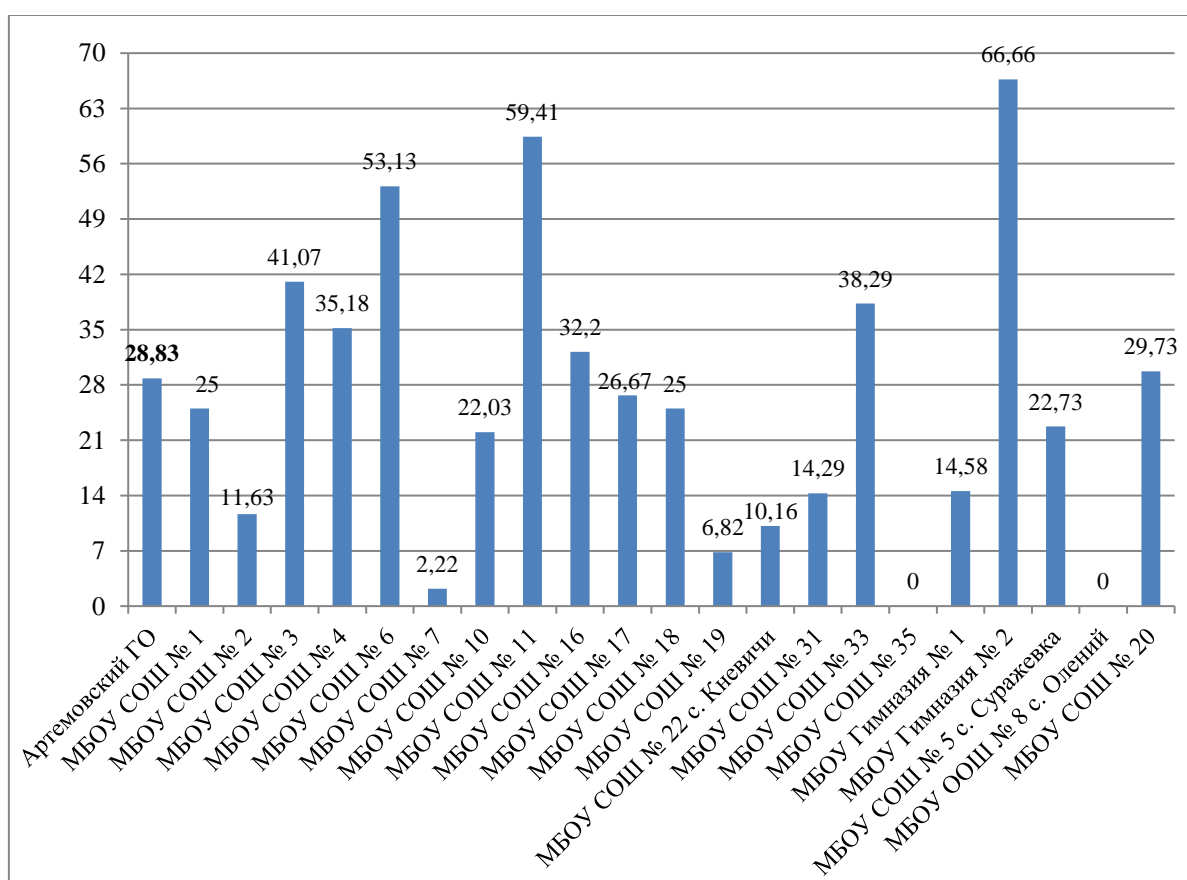


Рис. 4. Количество обучающихся в параллели 7 классов, получивших отметку «4» и «5» по ВПР-2020 по математике в Артемовском ГО и в образовательных организациях муниципалитета, %

### 8 классы

По Артемовскому ГО усредненный процент количества обучающихся в параллели 8 классов, получивших отметку «4» и «5» по ВПР-математика, составляет 30,99% (рис. 5). По данному значению доверительный интервал для образовательных организаций с объективными результатами с погрешностью 5% составляет [29,44%; 32,54%], доверительный интервал для образовательных организаций из зоны риска с погрешностью 10% составляет [27,89%; 34,09%].



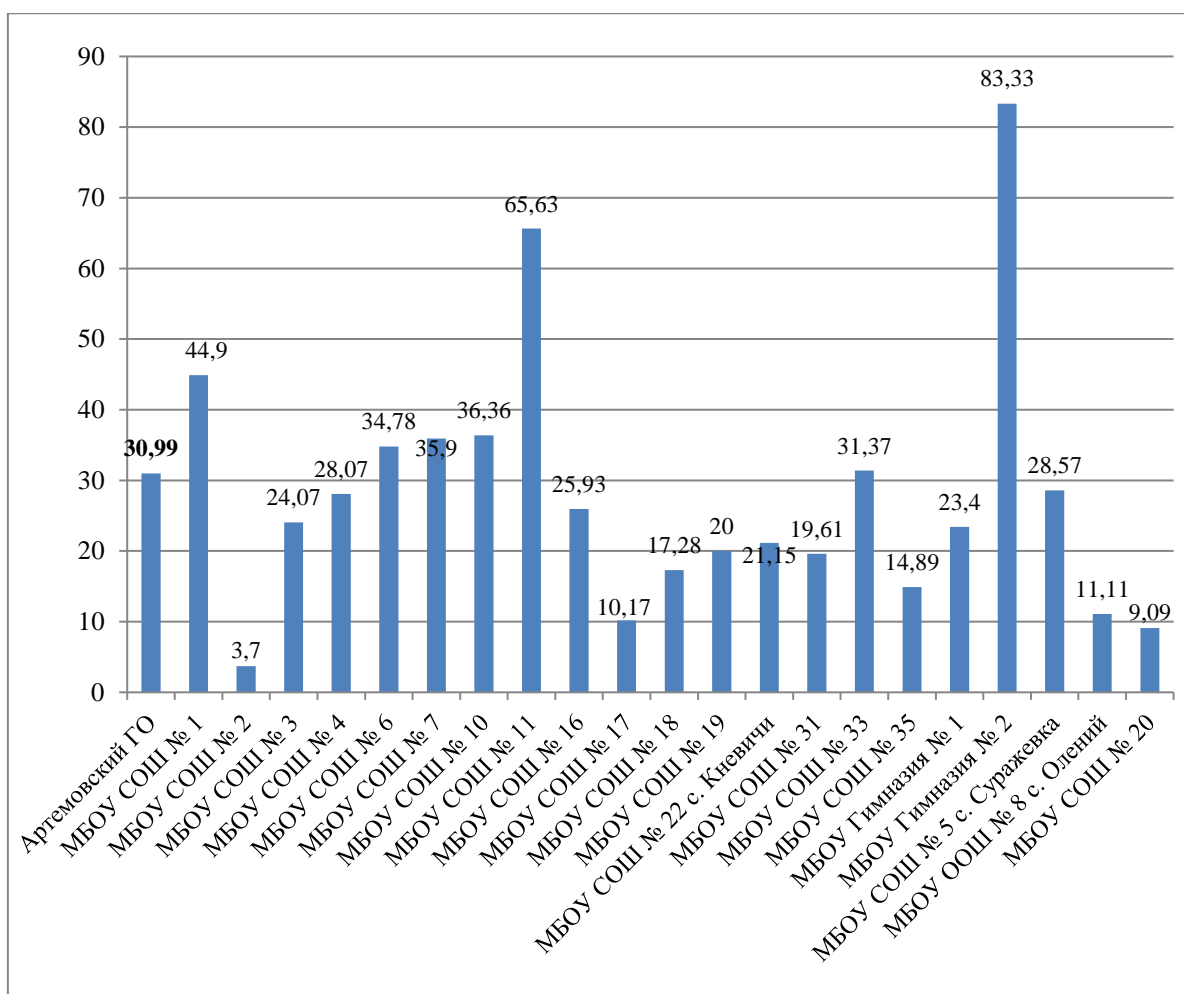


Рис. 5. Количество обучающихся в параллели 8 классов, получивших отметку «4» и «5» по ВПР-2020 по математике в Артемовском ГО и в образовательных организациях муниципалитета, %

Процент количества обучающихся в параллели 8 классов, получивших отметку «4» и «5» по математике, выше средних данных по муниципалитету в следующих образовательных организациях:

1. МБОУ «Средняя общеобразовательная школа № 1» – 44,90%.
2. МБОУ «Средняя общеобразовательная школа № 6» – 34,78%.
3. МБОУ «Средняя общеобразовательная школа № 7» – 35,90%.
4. МБОУ «Средняя общеобразовательная школа № 10» – 36,36%.
5. МБОУ «Средняя общеобразовательная школа № 11» – 65,63%.
6. МБОУ «Средняя общеобразовательная школа № 33» – 31,37%.
7. МБОУ «Гимназия № 2» – 83,33%.

Результаты МБОУ «Средняя общеобразовательная школа № 33» входят в доверительный интервал с погрешностью 5%, соответственно, можно сделать вывод, что результаты ВПР-2020 по математике в параллели 8 классов данной организации объективны.

Результаты следующих образовательных организаций выходят за границы доверительных интервалов с погрешностью 5% и 10%, соответственно, можно сделать вывод о том, что в параллели 8 классов данных образовательных организаций имеются признаки необъективности результатов ВПР-2020 по математике:

1. МБОУ «Средняя общеобразовательная школа № 1».
2. МБОУ «Средняя общеобразовательная школа № 6».
3. МБОУ «Средняя общеобразовательная школа № 7».
4. МБОУ «Средняя общеобразовательная школа № 10».
5. МБОУ «Средняя общеобразовательная школа № 11».

Результаты МБОУ «Гимназия № 2» выходят за границы доверительных интервалов с погрешностью 5% и 10%. Однако, принимая во внимание тот факт, что в гимназиях и лицеях обучаются, как правило, мотивированные на высокие результаты ученики, при значениях процента количества обучающихся, получивших отметку «4» и «5» по ВПР-2020 по математике, превышающего среднее значение по муниципалитету, полученные результаты ВПР-2020 по математике в параллели 8 классов МБОУ «Гимназия № 2» можно принять за объективные.

### 9 классы

По Артемовскому ГО усредненный процент количества обучающихся в параллели 9 классов, получивших отметку «4» и «5» по ВПР-математика, составляет 18,27% (рис. 6). По данному значению доверительный интервал для образовательных организаций с объективными результатами с погрешностью 5% составляет [17,36%; 19,18%], доверительный интервал для образовательных организаций из зоны риска с погрешностью 10% составляет [16,44%; 20,10%].

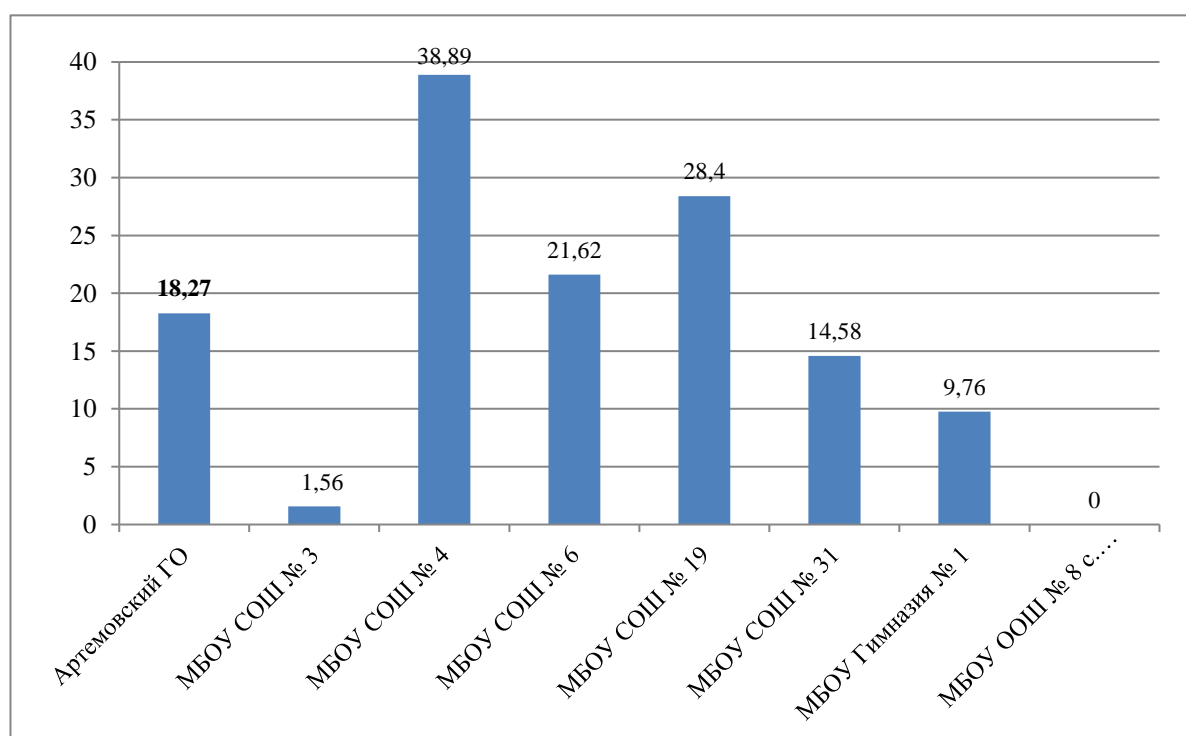


Рис. 6. Количество обучающихся в параллели 9 классов, получивших отметку «4» и «5» по ВПР-2020 по математике в Артемовском ГО и в образовательных организациях муниципалитета, %

Процент количества обучающихся в параллели 9 классов, получивших отметку «4» и «5» по математике, выше средних данных по муниципалитету в следующих образовательных организациях:

1. МБОУ «Средняя общеобразовательная школа № 4» – 38,89%.
2. МБОУ «Средняя общеобразовательная школа № 6» – 21,62%.
3. МБОУ «Средняя общеобразовательная школа № 19» – 28,40%.

Результаты вышеперечисленных образовательных организаций выходят за границы доверительных интервалов с погрешностью 5% и 10%, соответственно, можно сделать вывод о том, что в параллели 9 классов данных образовательных организаций имеются признаки необъективности результатов ВПР-2020 по математике.

### **1.3. Средний тестовый балл по математике в образовательной организации выше верхней границы среднего по муниципалитету тестового балла**

Средний тестовый балл по ВПР-2020 по математике в параллелях 5-9 классов образовательных организаций Артемовского ГО представлен в таблице 2.

Таблица 2. Средний тестовый балл по ВПР-2020 по математике в муниципалитете и его образовательных организациях

Группы участников	Средний тестовый балл, %				
	5 кл.	6 кл.	7 кл.	8 кл.	9 кл.
Артемовский ГО	51,34	43,52	36,40	45,70	46,49
МБОУ «Средняя общеобразовательная школа № 1»	46,25	47,79	38,93	30,74	-
МБОУ «Средняя общеобразовательная школа № 2»	44,42	39,61	27,21	47,87	-
МБОУ «Средняя общеобразовательная школа № 3»	47,99	51,03	46,43	49,35	56,35
МБОУ «Средняя общеобразовательная школа № 4»	46,10	40,61	40,37	52,05	51,30
МБОУ «Средняя общеобразовательная школа № 6»	47,35	42,45	45,00	53,03	53,44
МБОУ «Средняя общеобразовательная школа № 7»	50,17	50,40	39,58	59,63	-
МБОУ «Средняя общеобразовательная школа № 10»	51,16	51,62	46,59	47,13	-
МБОУ «Средняя общеобразовательная школа № 11»	58,42	52,93	43,98	39,07	-
МБОУ «Средняя общеобразовательная школа № 16»	61,50	40,19	39,73	44,32	-
МБОУ «Средняя общеобразовательная школа № 17»	48,95	41,42	38,04	42,00	-
МБОУ «Средняя общеобразовательная школа № 19»	49,03	41,01	30,17	42,60	-

Группы участников	Средний тестовый балл, %				
	5 кл.	6 кл.	7 кл.	8 кл.	9 кл.
школа № 18»					
МБОУ «Средняя общеобразовательная школа № 19»	51,91	28,27	29,58	38,73	41,41
МБОУ «Средняя общеобразовательная школа № 22 с. Кневичи»	55,32	27,95	26,63	48,73	-
МБОУ «Средняя общеобразовательная школа № 31»	46,00	43,78	23,67	34,79	49,58
МБОУ «Средняя общеобразовательная школа № 33»	52,05	66,59	42,45	43,83	-
МБОУ «Средняя общеобразовательная школа № 35»	51,67	21,96	22,61	60,56	-
МБОУ «Гимназия № 1»	65,21	35,00	32,71	44,29	41,34
МБОУ «Гимназия № 2»	63,10	45,68	35,00	39,44	-
МБОУ «Средняя общеобразовательная школа № 5 с. Суражевка»	54,60	35,83	38,78	39,77	-
МБОУ «Основная общеобразовательная школа № 8 с. Олений»	47,17	45,38	50,24	56,94	32,00
МБОУ «Средняя общеобразовательная школа № 20»	39,69	64,38	26,67	44,91	-

### 5 классы

Средний тестовый балл по ВПР-2020 по математике в параллели 5 классов в Артемовском ГО составляет 51,34%. По данному значению доверительный интервал для образовательных организаций с объективными результатами с погрешностью 5% составляет [48,77%; 53,91%], доверительный интервал для образовательных организаций из зоны риска с погрешностью 10% составляет [46,21%; 56,47%] (рис. 7).

*(Пояснение: например, для доверительного интервала с погрешностью 5%: 48,77% – нижняя граница среднего по муниципалитету тестового балла; 53,91% – верхняя граница среднего по муниципалитету тестового балла.)*

Значения среднего тестового балла по ВПР-2020-математика в параллели 5 классов выше верхней границы среднего по муниципалитету тестового балла в следующих образовательных организациях:

1. МБОУ «Средняя общеобразовательная школа № 11» – 58,42%.
2. МБОУ «Средняя общеобразовательная школа № 16» – 61,50%.
3. МБОУ «Средняя общеобразовательная школа № 33» – 55,32%.
4. МБОУ «Гимназия № 2» – 65,21%.
5. МБОУ «Гимназия № 1» – 63,10%.
6. МБОУ «Средняя общеобразовательная школа № 5 с. Суражевка» – 54,60%.

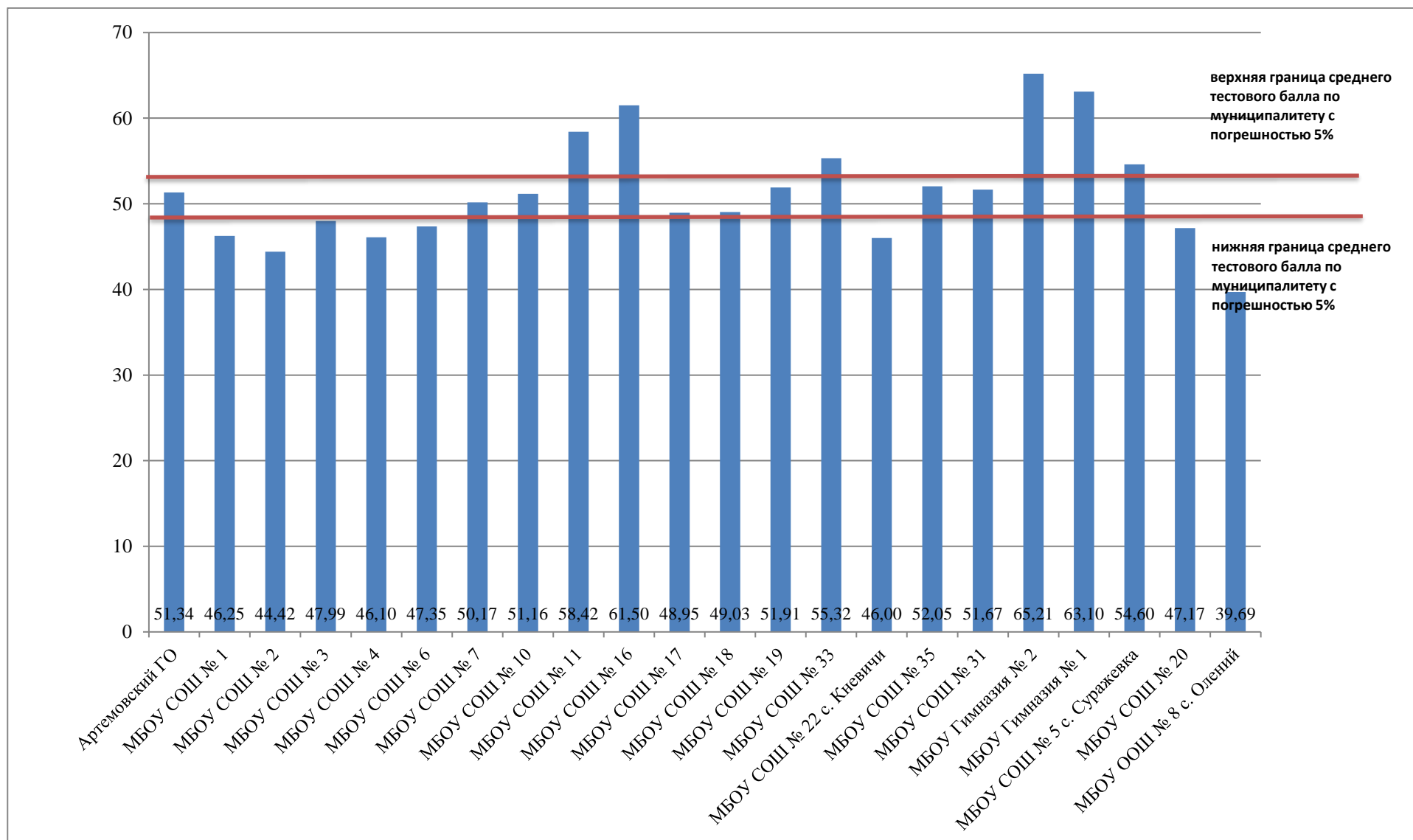


Рис. 7. Средний тестовый балл по ВПР-2020 по математике в параллели 5 классов образовательных организаций Артемовского ГО, %

Результаты МБОУ «Средняя общеобразовательная школа № 33» и МБОУ «Средняя общеобразовательная школа № 5 с. Суражевка» входят в доверительный интервал с погрешностью 10%, соответственно, можно сделать вывод, что данные образовательные организации входят в число школ зоны риска по объективности результатов ВПР-2020 по математике в параллели 5 классов (рис. 7).

Результаты МБОУ «Средняя общеобразовательная школа № 11» и МБОУ «Средняя общеобразовательная школа № 16» выходят за границы доверительных интервалов с погрешностью 5% и 10%, соответственно, можно сделать вывод о том, что в параллели 5 классов данных образовательных организаций имеются признаки необъективности результатов ВПР-2020 по математике (рис. 7).

Результаты МБОУ «Гимназия № 1» и МБОУ «Гимназия № 2» выходят за границы доверительных интервалов с погрешностью 5% и 10% (рис. 7). Однако, принимая во внимание тот факт, что в гимназиях и лицеях, обучаются, как правило, мотивированные на высокие результаты ученики, при полученных показателях, выходящих за границы доверительных интервалов с погрешностью 5% и 10%, результаты ВПР-2020 по математике в параллели 5 классов данных образовательных организаций можно принять за объективные.

### **6 классы**

Средний тестовый балл по ВПР-2020 по математике в параллели 6 классов в Артемовском ГО составляет 43,52%. По данному значению доверительный интервал для образовательных организаций с объективными результатами с погрешностью 5% составляет [41,34%; 45,70%], доверительный интервал для образовательных организаций из зоны риска с погрешностью 10% составляет [39,17%; 47,87%] (рис. 8).

*(Пояснение: например, для доверительного интервала с погрешностью 5%: 41,34% – нижняя граница среднего по муниципалитету тестового балла; 45,70% – верхняя граница среднего по муниципалитету тестового балла.)*

Значения среднего тестового балла по ВПР-2020-математика в параллели 6 классов выше верхней границы среднего по муниципалитету тестового балла в следующих образовательных организациях:

1. МБОУ «Средняя общеобразовательная школа № 1» – 47,79%.
2. МБОУ «Средняя общеобразовательная школа № 3» – 51,03%.
3. МБОУ «Средняя общеобразовательная школа № 10» – 50,40%.
4. МБОУ «Средняя общеобразовательная школа № 11» – 51,62%.
5. МБОУ «Средняя общеобразовательная школа № 16» – 52,93%.
6. МБОУ «Средняя общеобразовательная школа № 33» – 66,59%.
7. МБОУ «Гимназия № 2» – 64,38%.

Результаты МБОУ «Средняя общеобразовательная школа № 1» входят в доверительный интервал с погрешностью 10%, соответственно, можно сделать вывод, что данная образовательная организация входит в число школ зоны риска по объективности результатов ВПР-2020 по математике в параллели 6 классов (рис. 8).

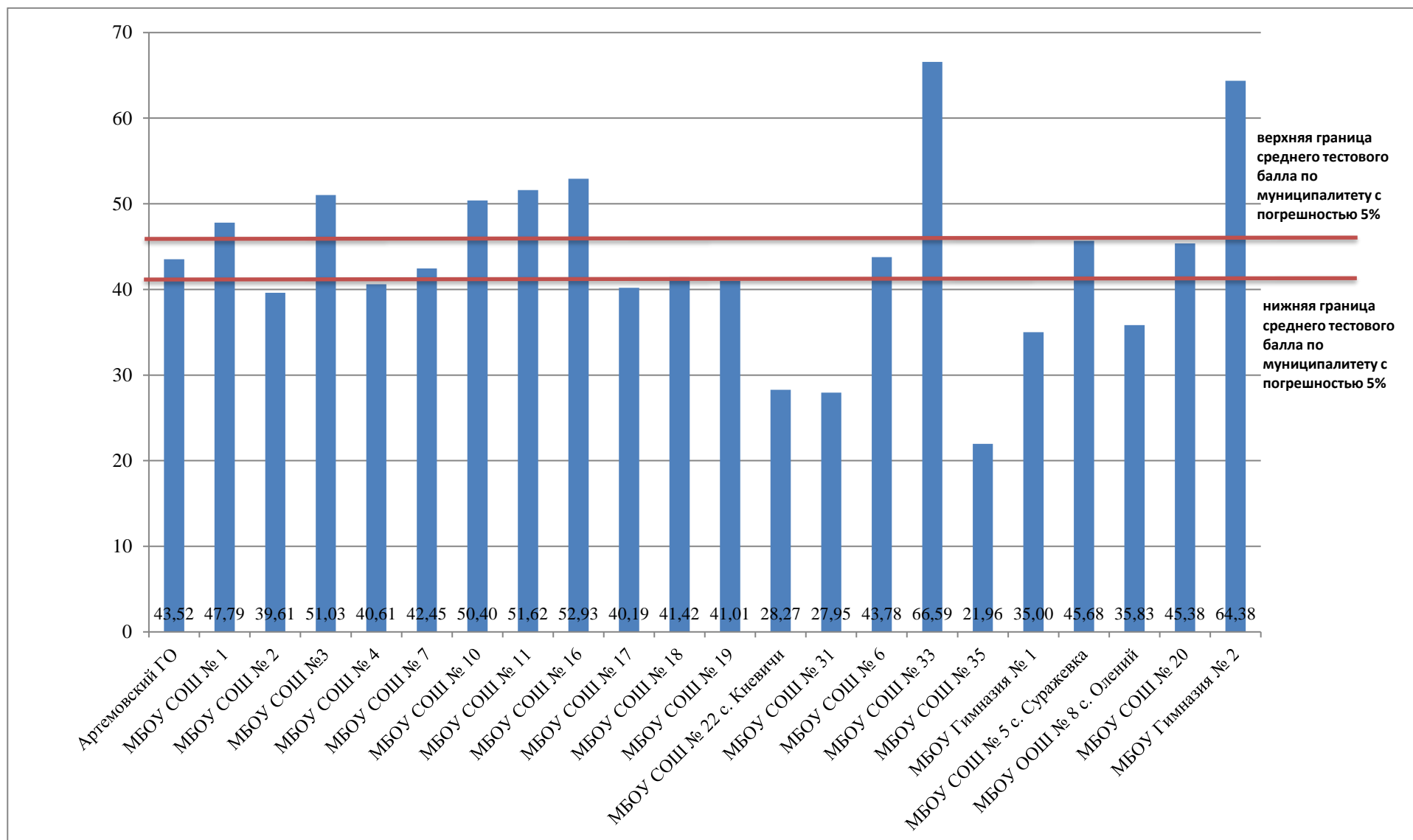


Рис. 8. Средний тестовый балл по ВПР-2020 по математике в параллели 6 классов образовательных организаций Артемовского ГО, %

Результаты следующих образовательных организаций выходят за границы доверительных интервалов с погрешностью 5% и 10%, соответственно, можно сделать вывод о том, что в параллели 6 классов данных образовательных организаций имеются признаки необъективности результатов ВПР-2020 по математике (рис. 8):

1. МБОУ «Средняя общеобразовательная школа № 3».
2. МБОУ «Средняя общеобразовательная школа № 10».
3. МБОУ «Средняя общеобразовательная школа № 11».
4. МБОУ «Средняя общеобразовательная школа № 16».
5. МБОУ «Средняя общеобразовательная школа № 33».

Результаты МБОУ «Гимназия № 2» выходят за границы доверительных интервалов с погрешностью 5% и 10% (рис. 8). Однако, принимая во внимание тот факт, что в гимназиях и лицеях, обучаются, как правило, мотивированные на высокие результаты ученики, при полученных показателях, выходящих за границы доверительных интервалов с погрешностью 5% и 10%, результаты ВПР-2020 по математике в параллели 6 классов данной образовательной организации можно принять за объективные.

### 7 классы

Средний тестовый балл по ВПР-2020 по математике в параллели 7 классов в Артемовском ГО составляет 36,4%. По данному значению доверительный интервал для образовательных организаций с объективными результатами с погрешностью 5% составляет [34,58%; 38,22%], доверительный интервал для образовательных организаций из зоны риска с погрешностью 10% составляет [32,76%; 40,04%] (рис. 9).

*(Пояснение: например, для доверительного интервала с погрешностью 5%: 34,58% – нижняя граница среднего по муниципалитету тестового балла; 38,22% – верхняя граница среднего по муниципалитету тестового балла.)*

Значения среднего тестового балла по ВПР-2020-математика в параллели 7 классов выше верхней границы среднего по муниципалитету тестового балла в следующих образовательных организациях:

1. МБОУ «Средняя общеобразовательная школа № 1» – 38,93%.
2. МБОУ «Средняя общеобразовательная школа № 3» – 46,43%.
3. МБОУ «Средняя общеобразовательная школа № 4» – 40,37%.
4. МБОУ «Средняя общеобразовательная школа № 6» – 45,00%.
5. МБОУ «Средняя общеобразовательная школа № 10» – 39,58%.
6. МБОУ «Средняя общеобразовательная школа № 11» – 46,59%.
7. МБОУ «Средняя общеобразовательная школа № 16» – 43,98%.
8. МБОУ «Средняя общеобразовательная школа № 17» – 39,73%.
9. МБОУ «Средняя общеобразовательная школа № 20» – 38,78%.
10. МБОУ «Средняя общеобразовательная школа № 33» – 42,45%.
11. МБОУ «Гимназия № 2» – 50,24%.



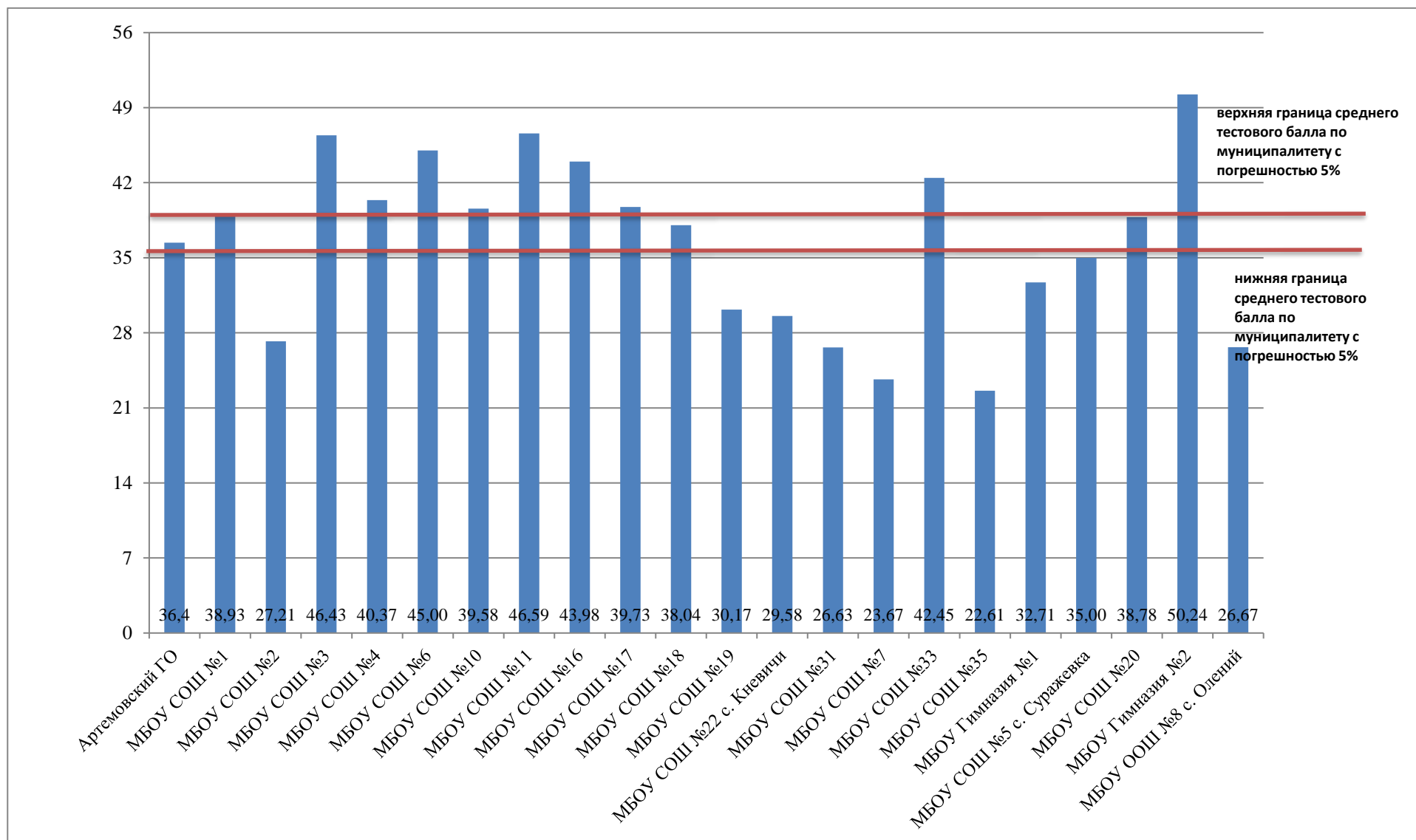


Рис. 9. Средний тестовый балл по ВПР-2020 по математике в параллели 7 классов образовательных организаций Артемовского ГО, %

Результаты следующих образовательных организаций входят в доверительный интервал с погрешностью 10%, соответственно, можно сделать вывод, что данные образовательные организации входят в число школ зоны риска по объективности результатов ВПР-2020 по математике в параллели 7 классов (рис. 9):

1. МБОУ «Средняя общеобразовательная школа № 1».
2. МБОУ «Средняя общеобразовательная школа № 10».
3. МБОУ «Средняя общеобразовательная школа № 17».
4. МБОУ «Средняя общеобразовательная школа № 20».

Результаты следующих образовательных организаций выходят за границы доверительных интервалов с погрешностью 5% и 10%, соответственно, можно сделать вывод о том, что в параллели 7 классов данных образовательных организаций имеются признаки необъективности результатов ВПР-2020 по математике (рис. 9):

1. МБОУ «Средняя общеобразовательная школа № 3».
2. МБОУ «Средняя общеобразовательная школа № 4».
3. МБОУ «Средняя общеобразовательная школа № 6».
4. МБОУ «Средняя общеобразовательная школа № 11».
5. МБОУ «Средняя общеобразовательная школа № 16».
6. МБОУ «Средняя общеобразовательная школа № 33».

Результаты МБОУ «Гимназия № 2» выходят за границы доверительного интервала с погрешностью 5% (рис. 9.). Однако, принимая во внимание тот факт, что в гимназиях и лицеях, обучаются, как правило, мотивированные на высокие результаты ученики, при полученных показателях, выходящих за границы доверительных интервалов с погрешностью 5% и 10%, результаты ВПР-2020 по математике в параллели 7 классов данной образовательной организации можно принять за объективные.

### **8 классы**

Средний тестовый балл по ВПР-2020 по математике в параллели 8 классов в Артемовском ГО составляет 45,70%. По данному значению доверительный интервал для образовательных организаций с объективными результатами с погрешностью 5% составляет [43,42%; 47,99%], доверительный интервал для образовательных организаций из зоны риска с погрешностью 10% составляет [41,13%; 50,27%] (рис. 10).

*(Пояснение: например, для доверительного интервала с погрешностью 5%: 43,42% – нижняя граница среднего по муниципалитету тестового балла; 47,99% – верхняя граница среднего по муниципалитету тестового балла.)*

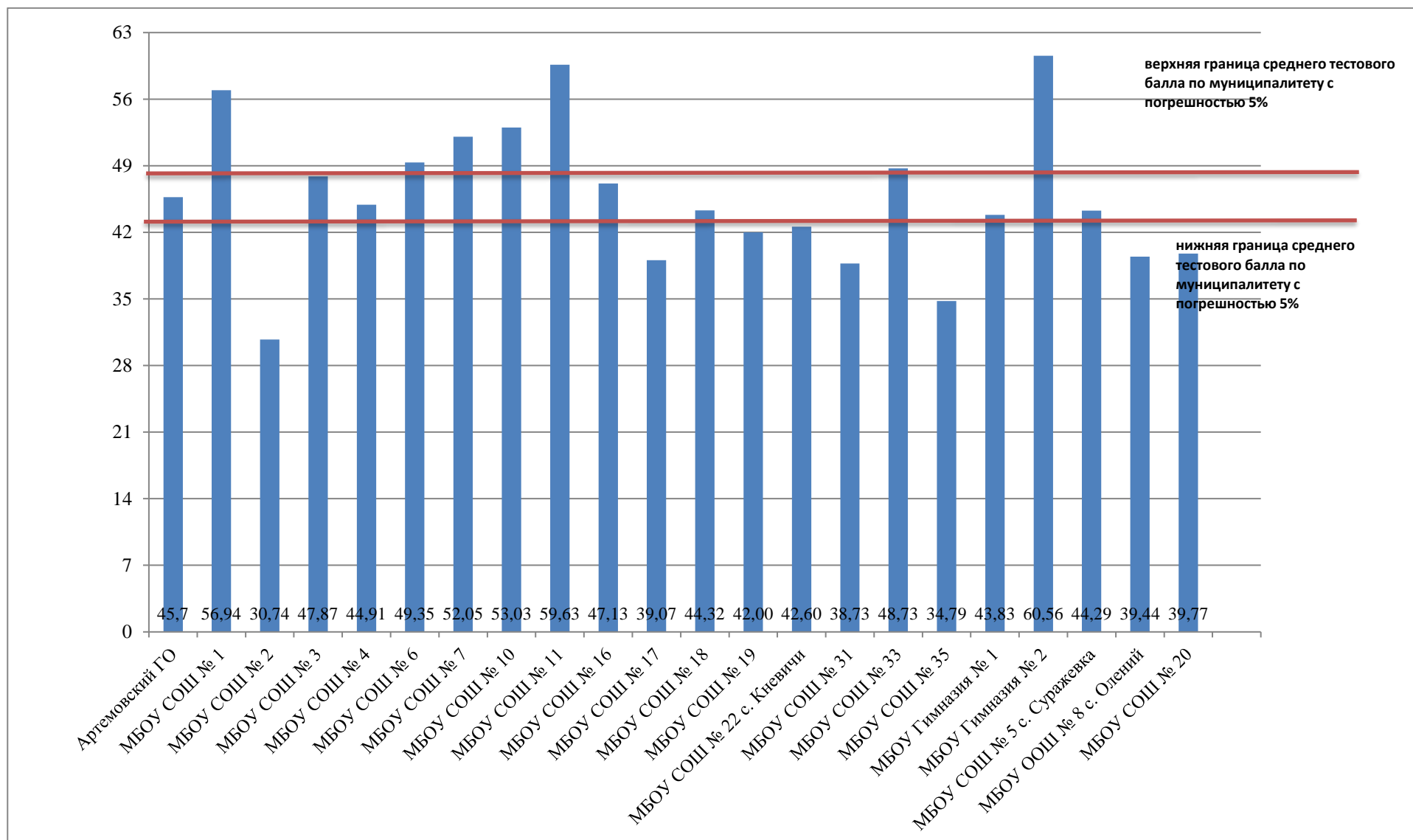


Рис. 10. Средний тестовый балл по ВПР-2020 по математике в параллели 8 классов образовательных организаций Артемовского ГО, %

Значения среднего тестового балла по ВПР-2020-математика в параллели 8 классов выше верхней границы среднего по муниципалитету тестового балла в следующих образовательных организациях:

1. МБОУ «Средняя общеобразовательная школа № 1» – 56,94%.
2. МБОУ «Средняя общеобразовательная школа № 6» – 49,35%.
3. МБОУ «Средняя общеобразовательная школа № 7» – 52,05%.
4. МБОУ «Средняя общеобразовательная школа № 10» – 53,03%.
5. МБОУ «Средняя общеобразовательная школа № 11» – 59,63%.
6. МБОУ «Средняя общеобразовательная школа № 33» – 48,73%.
7. МБОУ «Гимназия № 2» – 60,56%.

Результаты МБОУ «Средняя общеобразовательная школа № 6» и МБОУ «Средняя общеобразовательная школа № 33» входят в доверительный интервал с погрешностью 10%, соответственно, можно сделать вывод, что данные образовательные организации входят в число школ зоны риска по объективности результатов ВПР-2020 по математике в параллели 8 классов (рис. 10).

Результаты следующих образовательных организаций выходят за границы доверительных интервалов с погрешностью 5% и 10%, соответственно, можно сделать вывод о том, что в параллели 8 классов данных образовательных организаций имеются признаки необъективности результатов ВПР-2020 по математике (рис. 10):

1. МБОУ «Средняя общеобразовательная школа № 1».
2. МБОУ «Средняя общеобразовательная школа № 7».
3. МБОУ «Средняя общеобразовательная школа № 10».
4. МБОУ «Средняя общеобразовательная школа № 11».

Результаты МБОУ «Гимназия № 2» выходят за границы доверительного интервала с погрешностью 5% (рис. 10).

Однако, принимая во внимание тот факт, что в гимназиях и лицеях, обучаются, как правило, мотивированные на высокие результаты ученики, при полученных показателях, выходящих за границы доверительных интервалов с погрешностью 5% и 10%, результаты ВПР-2020 по математике в параллели 8 классов данных образовательных организаций можно принять за объективные.

### **9 классы**

Средний тестовый балл по ВПР-2020 по математике в параллели 9 классов в Артемовском ГО составляет 46,49%. По данному значению доверительный интервал для образовательных организаций с объективными результатами с погрешностью 5% составляет [44,17%; 48,81%], доверительный интервал для образовательных организаций из зоны риска с погрешностью 10% составляет [41,84%; 51,14%] (рис. 11).

*(Пояснение: например, для доверительного интервала с погрешностью 5%: 44,17% – нижняя граница среднего по муниципалитету тестового балла; 48,81% – верхняя граница среднего по муниципалитету тестового балла.)*

Значения среднего тестового балла по ВПР-2020-математика в

параллели 9 классов выше верхней границы среднего по муниципалитету тестового балла в следующих образовательных организациях:

1. МБОУ «Средняя общеобразовательная школа № 4» – 49,58%.
2. МБОУ «Средняя общеобразовательная школа № 6» – 56,35%.
3. МБОУ «Средняя общеобразовательная школа № 19» – 51,30%.
4. МБОУ «Средняя общеобразовательная школа № 31» – 53,44%.

Результаты МБОУ «Средняя общеобразовательная школа № 4» входят в доверительный интервал с погрешностью 10%, соответственно, можно сделать вывод, что данная образовательная организация входит в число школ зоны риска по объективности результатов ВПР-2020 по математике в параллели 9 классов (рис. 11).

Результаты следующих образовательных организаций выходят за границы доверительных интервалов с погрешностью 5% и 10%, соответственно, можно сделать вывод о том, что в параллели 9 классов данных образовательных организаций имеются признаки необъективности результатов ВПР-2020 по математике (рис. 11):

1. МБОУ «Средняя общеобразовательная школа № 6».
2. МБОУ «Средняя общеобразовательная школа № 19».
3. МБОУ «Средняя общеобразовательная школа № 31».

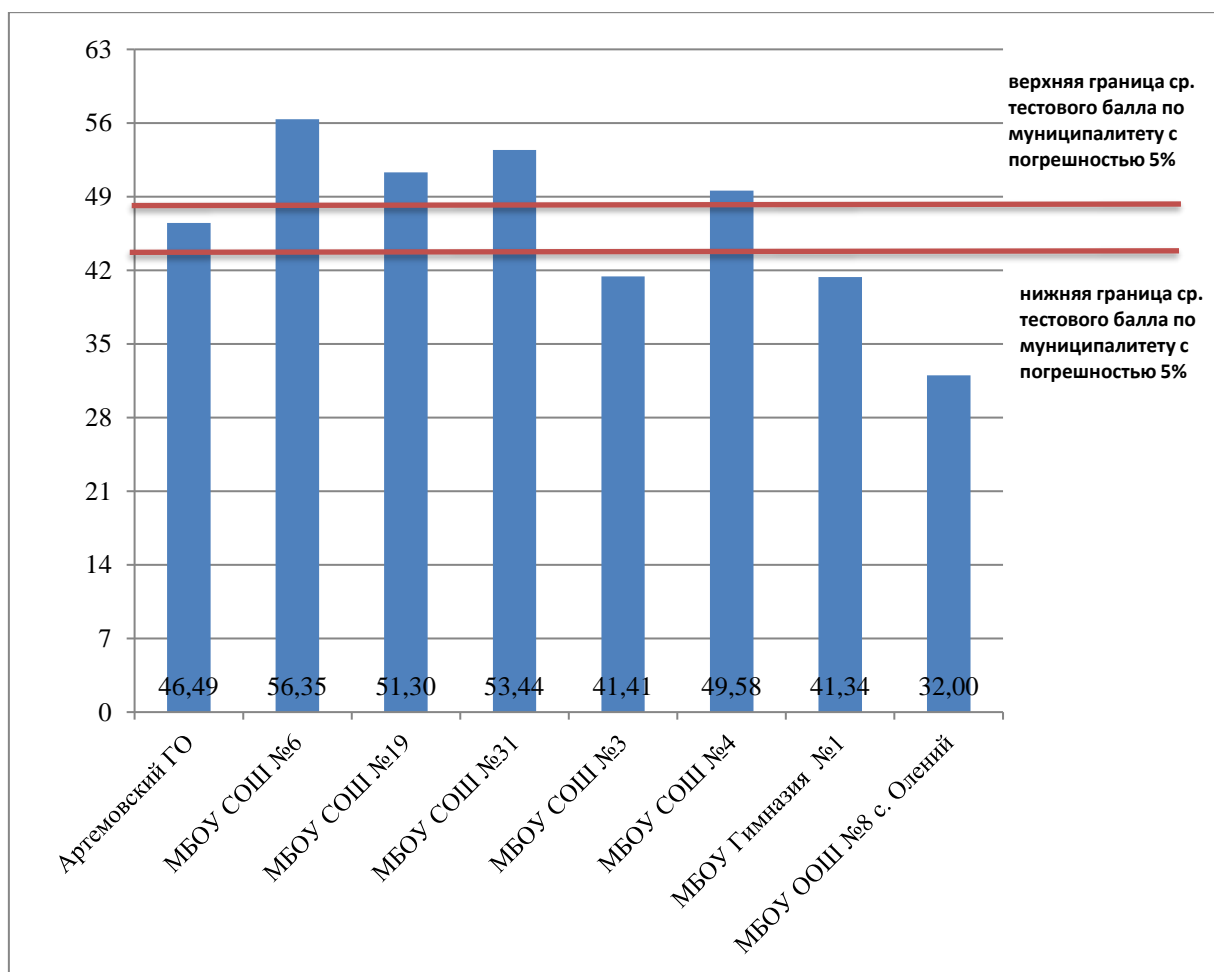


Рис. 11. Средний тестовый балл по ВПР-2020 по математике в параллели 9 классов образовательных организаций Артемовского ГО, %

#### **1.4. Нижняя граница доверительных интервалов среднего тестового балла образовательной организации находится выше, чем верхняя граница доверительного интервала среднего балла по муниципалитету**

##### **5 классы**

Средний тестовый балл по ВПР-2020 по математике в параллели 5 классов в Артемовском ГО составляет 51,34%. По данному значению доверительный интервал для образовательных организаций с объективными результатами с погрешностью 5% составляет [48,77%; 53,91%], доверительный интервал для образовательных организаций из зоны риска с погрешностью 10% составляет [46,21%; 56,47%].

*(Пояснение: например, для доверительного интервала с погрешностью 5%: 48,77% – нижняя граница среднего по муниципалитету тестового балла; 53,91% – верхняя граница среднего по муниципалитету тестового балла.)*

Нижняя граница доверительного интервала среднего тестового балла с погрешностью 5% по ВПР-2020-математика в параллели 5 классов следующих образовательных организаций находится выше, чем верхняя граница доверительного интервала среднего балла по муниципалитету с погрешностью 5% (рис. 12):

1. МБОУ «Средняя общеобразовательная школа № 11».
2. МБОУ «Средняя общеобразовательная школа № 16».
3. МБОУ «Гимназия № 1».
4. МБОУ «Гимназия № 2».

Результаты МБОУ «Средняя общеобразовательная школа № 11» входят в доверительный интервал с погрешностью 10%, соответственно, можно сделать вывод, что данная образовательная организация входит в число школ зоны риска по объективности результатов ВПР-2020 по математике в параллели 9 классов.

Результаты МБОУ «Средняя общеобразовательная школа № 16» выходят за границы доверительных интервалов с погрешностью 5% и 10%, соответственно, можно сделать вывод о том, что в параллели 5 классов данной образовательной организации имеются признаки необъективности результатов ВПР-2020 по математике.

Результаты МБОУ «Гимназия № 1» и МБОУ «Гимназия № 2» выходят за границы доверительных интервалов с погрешностью 5% и 10%. Однако, принимая во внимание тот факт, что в гимназиях и лицеях обучаются, как правило, мотивированные на высокие результаты ученики, при полученных показателях, выходящих за границы доверительных интервалов с погрешностью 5% и 10%, результаты ВПР-2020 по математике в параллели 5 классов данных образовательных организаций можно принять за объективные.

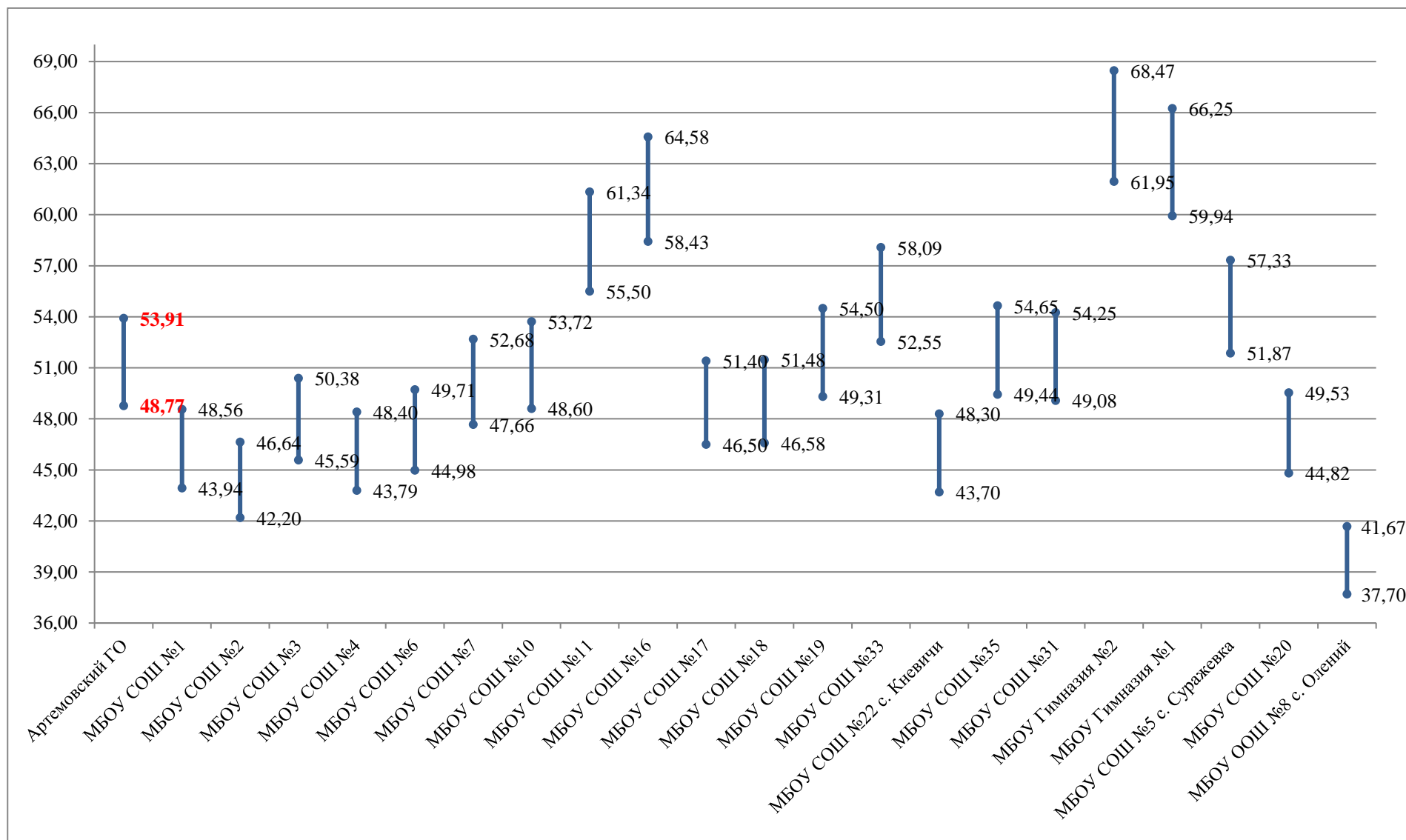


Рис. 12. Значения нижних и верхних границ доверительных интервалов с погрешностью 5% среднего тестового балла по ВПР-2020 по математике в параллели 5 классов по Артемовскому ГО и образовательным организациям Артемовского ГО, %

## 6 классы

Средний тестовый балл по ВПР-2020 по математике в параллели 6 классов в Артемовском ГО составляет 43,52%. По данному значению доверительный интервал для образовательных организаций с объективными результатами с погрешностью 5% составляет [41,34%; 45,70%], доверительный интервал для образовательных организаций из зоны риска с погрешностью 10% составляет [39,17%; 47,87%] (рис. 13).

*(Пояснение: например, для доверительного интервала с погрешностью 5%: 41,34% – нижняя граница среднего по муниципалитету тестового балла; 45,70% – верхняя граница среднего по муниципалитету тестового балла.)*

Нижняя граница доверительного интервала среднего тестового балла с погрешностью 5% по ВПР-2020 – математика в параллели 6 классов следующих образовательных организаций находится выше, чем верхняя граница доверительного интервала среднего балла по муниципалитету с погрешностью 5% (рис. 13):

1. МБОУ «Средняя общеобразовательная школа № 3».
2. МБОУ «Средняя общеобразовательная школа № 10».
3. МБОУ «Средняя общеобразовательная школа № 11».
4. МБОУ «Средняя общеобразовательная школа № 16».
5. МБОУ «Средняя общеобразовательная школа № 33».
6. МБОУ «Гимназия № 2».

Результаты МБОУ «Средняя общеобразовательная школа № 10» входят в доверительный интервал с погрешностью 10%, соответственно, можно сделать вывод, что данная образовательная организация входит в число школ зоны риска по объективности результатов ВПР-2020 по математике в параллели 6 классов.

Результаты следующих образовательных организаций выходят за границы доверительных интервалов с погрешностью 5% и 10%, соответственно, можно сделать вывод о том, что в параллели 6 классов данных образовательных организаций имеются признаки необъективности результатов ВПР-2020 по математике:

1. МБОУ «Средняя общеобразовательная школа № 3».
2. МБОУ «Средняя общеобразовательная школа № 11».
3. МБОУ «Средняя общеобразовательная школа № 16».
4. МБОУ «Средняя общеобразовательная школа № 33».

Результаты МБОУ «Гимназия № 2» выходят за границы доверительного интервала с погрешностью 5%. Однако, принимая во внимание тот факт, что в гимназиях и лицеях, обучаются, как правило, мотивированные на высокие результаты ученики, при полученных показателях, выходящих за границы доверительных интервалов с погрешностью 5% и 10%, результаты ВПР-2020 по математике в параллели 6 классов данной образовательной организации можно принять за объективные.



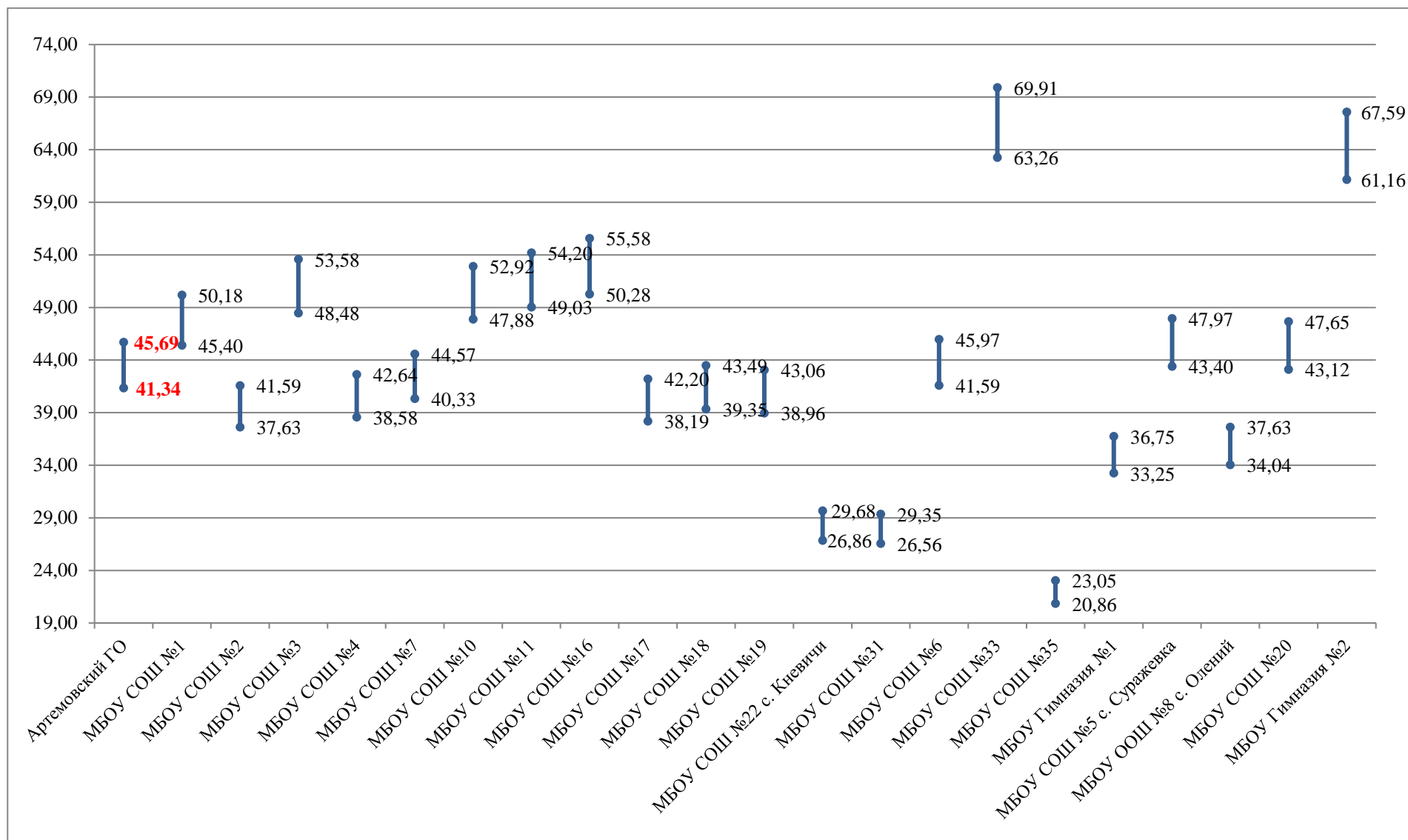


Рис. 13. Значения нижних и верхних границ доверительных интервалов с погрешностью 5% среднего тестового балла по ВПР-2020 по математике в параллели 6 классов по Артемовскому ГО и образовательным организациям Артемовского ГО, %

## 7 классы

Средний тестовый балл по ВПР-2020 по математике в параллели 7 классов в Артемовском ГО составляет 36,4%. По данному значению доверительный интервал для образовательных организаций с объективными результатами с погрешностью 5% составляет [34,58%; 38,22%], доверительный интервал для образовательных организаций из зоны риска с погрешностью 10% составляет [32,76%; 40,04%].

*(Пояснение: например, для доверительного интервала с погрешностью 5%: 34,58% – нижняя граница среднего по муниципалитету тестового балла; 38,22% – верхняя граница среднего по муниципалитету тестового балла.)*

Нижняя граница доверительного интервала среднего тестового балла с погрешностью 5% по ВПР-2020-математика в параллели 7 классов следующих образовательных организаций находится выше, чем верхняя граница доверительного интервала среднего балла по муниципалитету с погрешностью 5% (рис. 14):

1. МБОУ «Средняя общеобразовательная школа № 3».
2. МБОУ «Средняя общеобразовательная школа № 4».
3. МБОУ «Средняя общеобразовательная школа № 6».
4. МБОУ «Средняя общеобразовательная школа № 11».
5. МБОУ «Средняя общеобразовательная школа № 16».
6. МБОУ «Средняя общеобразовательная школа № 33».
7. МБОУ «Гимназия № 2».

Результаты МБОУ «Средняя общеобразовательная школа № 4» входят в доверительный интервал с погрешностью 10%, соответственно, можно сделать вывод, что данная образовательная организация входит в число школ зоны риска по объективности результатов ВПР-2020 по математике в параллели 7 классов.

Результаты следующих образовательных организаций выходят за границы доверительных интервалов с погрешностью 5% и 10%, соответственно, можно сделать вывод о том, что в параллели 7 классов данных образовательных организаций имеются признаки необъективности результатов ВПР-2020 по математике:

1. МБОУ «Средняя общеобразовательная школа № 3».
2. МБОУ «Средняя общеобразовательная школа № 6».
3. МБОУ «Средняя общеобразовательная школа № 11».
4. МБОУ «Средняя общеобразовательная школа № 16».
5. МБОУ «Средняя общеобразовательная школа № 33».

Результаты МБОУ «Гимназия № 2» выходят за границы доверительного интервала с погрешностью 5%. Однако, принимая во внимание тот факт, что в гимназиях и лицеях, обучаются, как правило, мотивированные на высокие результаты ученики, при полученных показателях, выходящих за границы доверительных интервалов с погрешностью 5% и 10%, результаты ВПР-2020 по математике в параллели 7 классов данной образовательной организации можно принять за объективные.

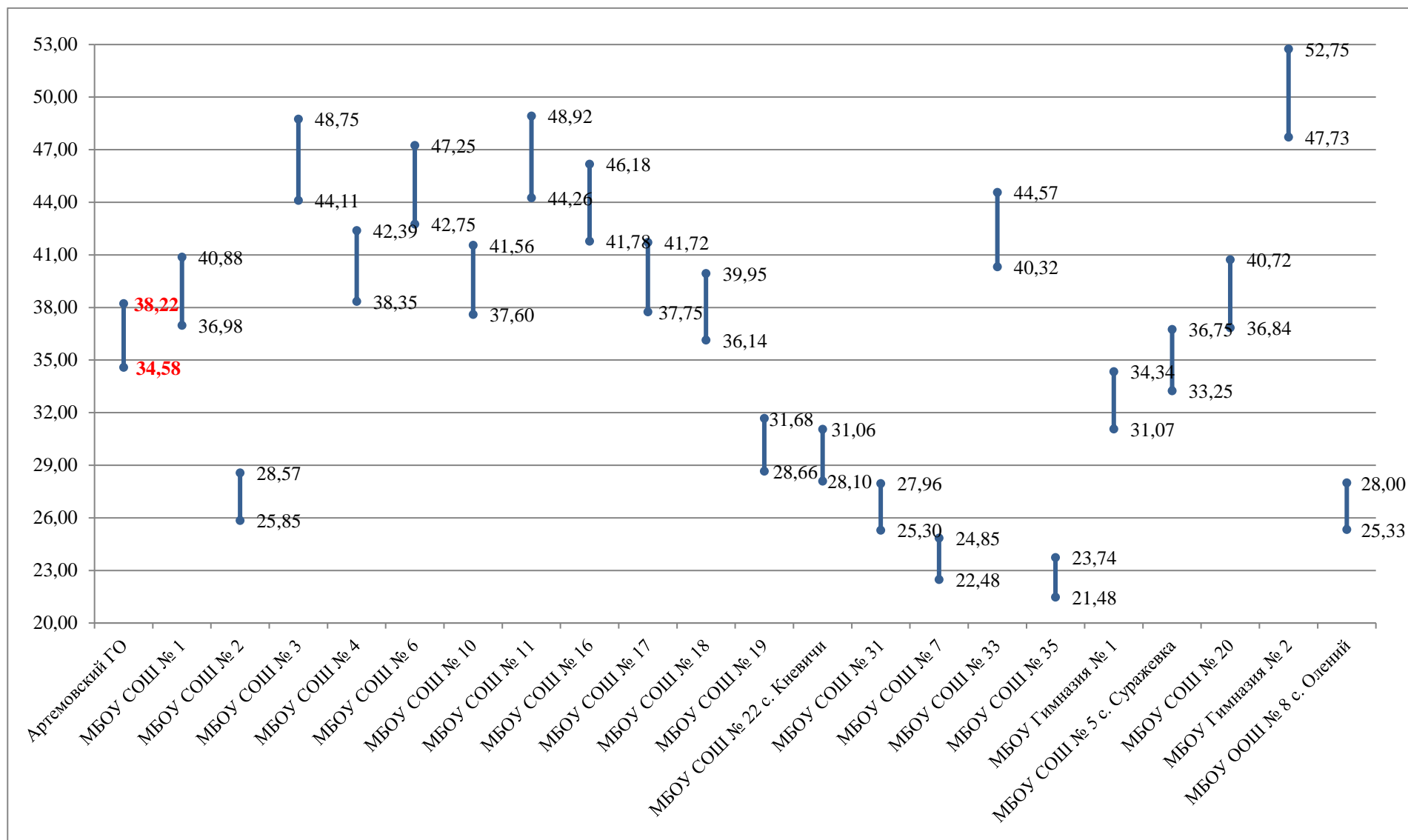


Рис. 14. Значения нижних и верхних границ доверительных интервалов среднего тестового балла по ВПР-2020 по математике в параллели 7 классов по Артемовскому ГО и образовательным организациям Артемовского ГО, %

## 8 классы

Средний тестовый балл по ВПР-2020 по математике в параллели 8 классов в Артемовском ГО составляет 45,70%. По данному значению доверительный интервал для образовательных организаций с объективными результатами с погрешностью 5% составляет [43,42%; 47,99%], доверительный интервал для образовательных организаций из зоны риска с погрешностью 10% составляет [41,13%; 50,27%] (рис. 15).

*(Пояснение: например, для доверительного интервала с погрешностью 5%: 43,42% – нижняя граница среднего по муниципалитету тестового балла; 47,99% – верхняя граница среднего по муниципалитету тестового балла.)*

Нижняя граница доверительного интервала среднего тестового балла с погрешностью 5% по ВПР-2020 – математика в параллели 8 классов следующих образовательных организаций находится выше, чем верхняя граница доверительного интервала среднего балла по муниципалитету с погрешностью 5% (рис. 15):

1. МБОУ «Средняя общеобразовательная школа № 1».
2. МБОУ «Средняя общеобразовательная школа № 7».
3. МБОУ «Средняя общеобразовательная школа № 10».
4. МБОУ «Средняя общеобразовательная школа № 11».
5. МБОУ «Гимназия № 2».

Результаты МБОУ «Средняя общеобразовательная школа № 7» входят в доверительный интервал с погрешностью 10%, соответственно, можно сделать вывод, что данная образовательная организация входит в число школ зоны риска по объективности результатов ВПР-2020 по математике в параллели 8 классов.

Результаты следующих образовательных организаций выходят за границы доверительных интервалов с погрешностью 5% и 10%, соответственно, можно сделать вывод о том, что в параллели 8 классов данных образовательных организаций имеются признаки необъективности результатов ВПР-2020 по математике:

1. МБОУ «Средняя общеобразовательная школа № 1».
2. МБОУ «Средняя общеобразовательная школа № 10».
3. МБОУ «Средняя общеобразовательная школа № 11».

Результаты МБОУ «Гимназия № 2» выходят за границы доверительного интервала с погрешностью 5%. Однако, принимая во внимание тот факт, что в гимназиях и лицеях, обучаются, как правило, мотивированные на высокие результаты ученики, при полученных показателях, выходящих за границы доверительных интервалов с погрешностью 5% и 10%, результаты ВПР-2020 по математике в параллели 8 классов данной образовательной организации можно принять за объективные.

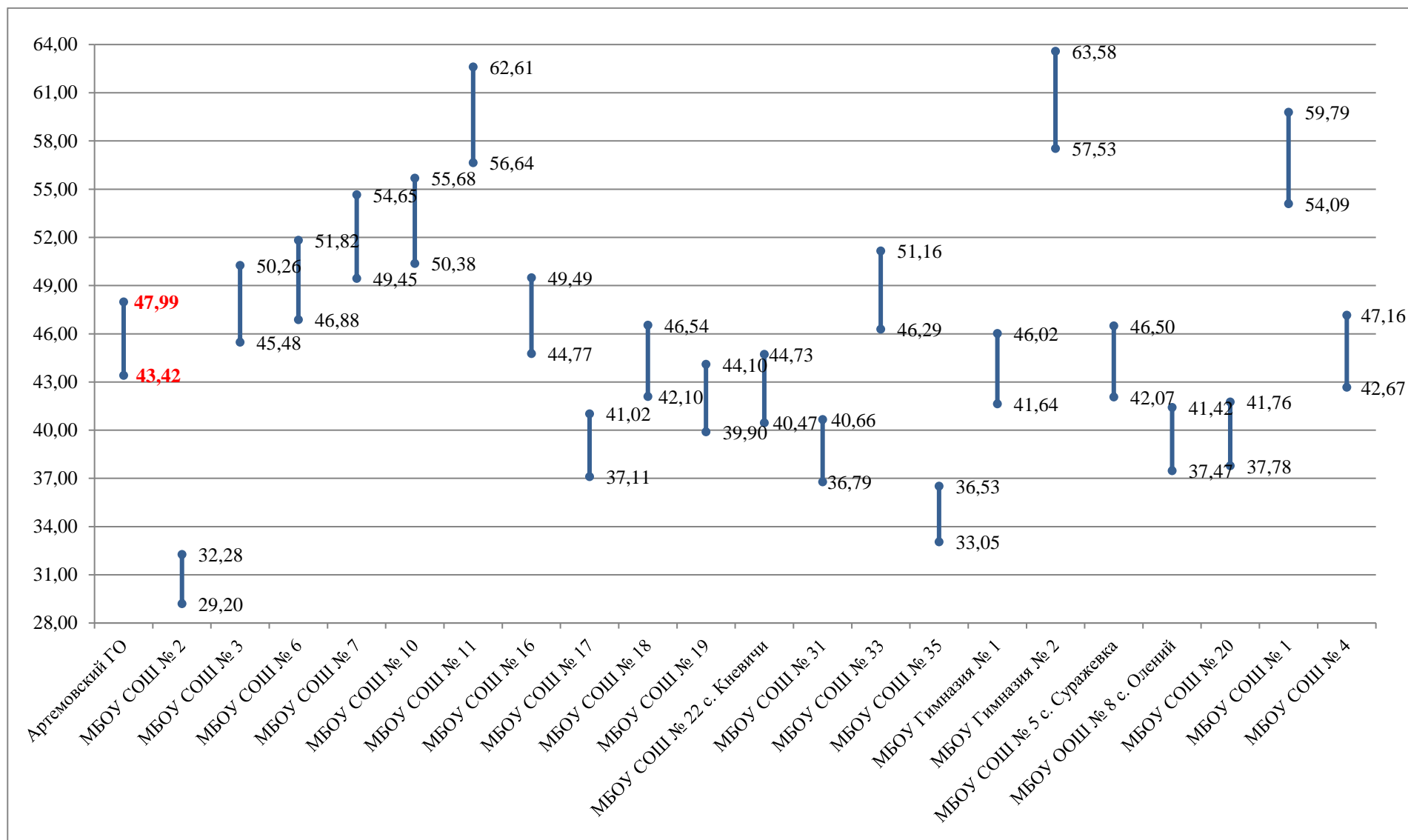


Рис. 15. Значения нижних и верхних границ доверительных интервалов среднего тестового балла по ВПР-2020 по математике в параллели 8 классов по Артемовскому ГО и образовательным организациям Артемовского ГО, %

## 9 классы

Средний тестовый балл по ВПР-2020 по математике в параллели 9 классов в Артемовском ГО составляет 46,49%. По данному значению доверительный интервал для образовательных организаций с объективными результатами с погрешностью 5% составляет [44,17%; 48,81%], доверительный интервал для образовательных организаций из зоны риска с погрешностью 10% составляет [41,84%; 51,14%].

(Пояснение: например, для доверительного интервала с погрешностью 5%: 44,17% – нижняя граница среднего по муниципалитету тестового балла; 48,81% – верхняя граница среднего по муниципалитету тестового балла.)

Нижняя граница доверительного интервала среднего тестового балла с погрешностью 5% по ВПР-2020 – математика в параллели 9 классов МБОУ «Средняя общеобразовательная школа № 6» и МБОУ «Средняя общеобразовательная школа № 31» находится выше, чем верхняя граница доверительного интервала среднего балла по муниципалитету с погрешностью 5% (рис. 16).

Результаты МБОУ «Средняя общеобразовательная школа № 31» входят в доверительный интервал с погрешностью 10%, соответственно, можно сделать вывод, что данная образовательная организация входит в число школ зоны риска по объективности результатов ВПР-2020 по математике в параллели 9 классов.

Результаты МБОУ «Средняя общеобразовательная школа № 6» выходят за границы доверительных интервалов с погрешностью 5% и 10%, соответственно, можно сделать вывод о том, что в параллели 9 классов данной образовательной организации имеются признаки необъективности результатов ВПР-2020 по математике.

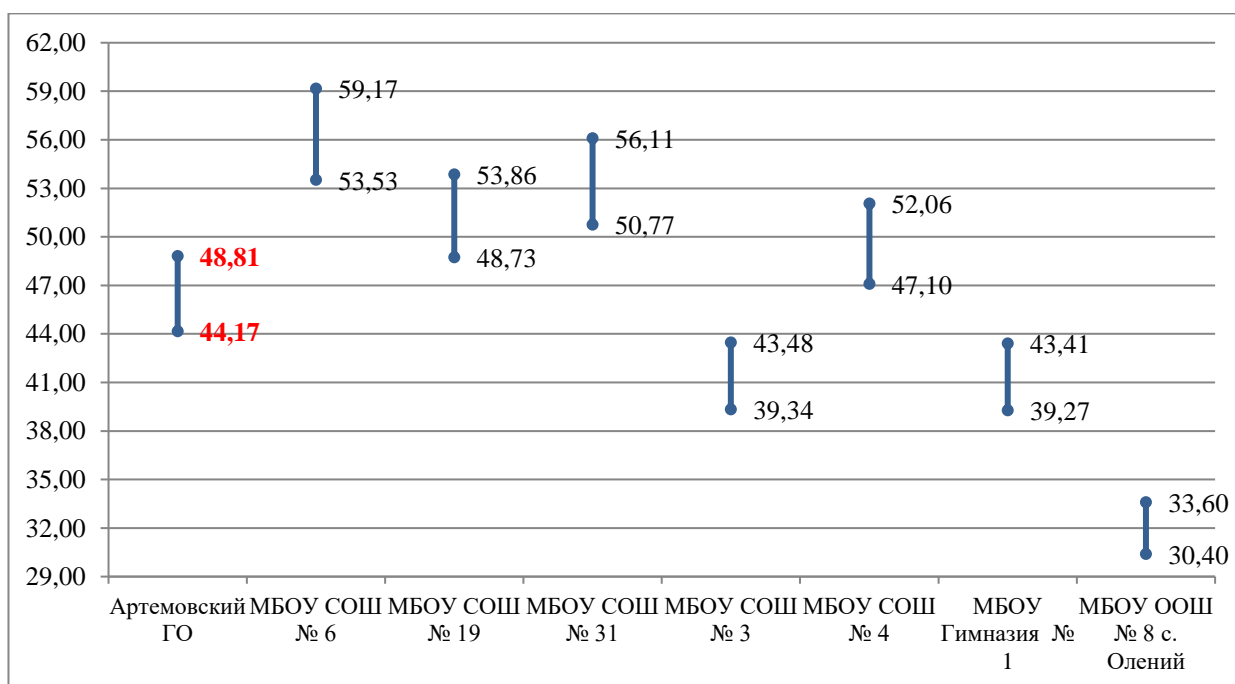


Рис. 16. Значения нижних и верхних границ доверительных интервалов среднего тестового балла по ВПР-2020 по математике в параллели 9 классов по Артемовскому ГО и образовательным организациям Артемовского ГО, %

## **2. Несоответствие результатов оценочной процедуры обучающихся школьным отметкам по конкретному предмету**

### **5 классы**

По результатам сравнения отметок по ВПР-2020 с отметками по журналу по математике в параллели 5 классов наблюдается несоответствие результатов ВПР-2020 обучающихся школьным отметкам по математике с отклонением 10% от общего количества отметок участников ВПР-2020 (табл. 3):

**- с тенденцией к занижению школьной отметки в следующих образовательных организациях:**

1. МБОУ «Средняя общеобразовательная школа № 1».
2. МБОУ «Средняя общеобразовательная школа № 2».
3. МБОУ «Средняя общеобразовательная школа № 3».
4. МБОУ «Средняя общеобразовательная школа № 4».
5. МБОУ «Средняя общеобразовательная школа № 6».
6. МБОУ «Средняя общеобразовательная школа № 7».
7. МБОУ «Средняя общеобразовательная школа № 10».
8. МБОУ «Средняя общеобразовательная школа № 11».
9. МБОУ «Средняя общеобразовательная школа № 17».
10. МБОУ «Средняя общеобразовательная школа № 18».
11. МБОУ «Средняя общеобразовательная школа № 19».
12. МБОУ «Средняя общеобразовательная школа № 22 с. Кневичи».
13. МБОУ «Средняя общеобразовательная школа № 31».
14. МБОУ «Средняя общеобразовательная школа № 33».
15. МБОУ «Средняя общеобразовательная школа № 35».
16. МБОУ «Гимназия № 2».
17. МБОУ «Средняя общеобразовательная школа № 5 с. Суражевка».
18. МБОУ «Основная общеобразовательная школа № 8 с. Олений».
19. МБОУ «Средняя общеобразовательная школа № 20».

**- с тенденцией к завышению школьной отметки в следующих образовательных организациях:**

1. МБОУ «Средняя общеобразовательная школа № 1».
2. МБОУ «Средняя общеобразовательная школа № 10».
3. МБОУ «Средняя общеобразовательная школа № 11».
4. МБОУ «Средняя общеобразовательная школа № 16».
5. МБОУ «Средняя общеобразовательная школа № 17».
6. МБОУ «Средняя общеобразовательная школа № 18».
7. МБОУ «Средняя общеобразовательная школа № 19».
8. МБОУ «Средняя общеобразовательная школа № 31».
9. МБОУ «Средняя общеобразовательная школа № 33».
10. МБОУ «Средняя общеобразовательная школа № 35».
11. МБОУ «Гимназия № 1».
12. МБОУ «Гимназия № 2».
13. МБОУ «Средняя общеобразовательная школа № 5 с. Суражевка».
14. МБОУ «Основная общеобразовательная школа № 8 с. Олений».

Таблица 3. Результаты сравнения отметок по ВПР-2020 с отметками по журналу по математике в параллели 5 классов образовательных организаций муниципалитета

Группы участников	Кол-во участников	%
<b>МБОУ «Средняя общеобразовательная школа № 1»</b>		
Понизили (отметка по ВПР-2020<отметки по журналу)	34	44,74
Подтвердили (отметка по ВПР-2020=отметке по журналу)	28	36,84
Повысили (отметка по ВПР-2020>отметки по журналу)	14	18,42
Всего	76	100
<b>МБОУ «Средняя общеобразовательная школа № 2»</b>		
Понизили (отметка по ВПР-2020<отметки по журналу)	25	58,14
Подтвердили (отметка по ВПР-2020=отметке по журналу)	18	41,86
Повысили (отметка по ВПР-2020>отметки по журналу)	0	0
Всего	43	100
<b>МБОУ «Средняя общеобразовательная школа № 3»</b>		
Понизили (отметка по ВПР-2020<отметки по журналу)	31	46,27
Подтвердили (отметка по ВПР-2020=отметке по журналу)	35	52,24
Повысили (отметка по ВПР-2020>отметки по журналу)	1	1,49
Всего	67	100
<b>МБОУ «Средняя общеобразовательная школа № 4»</b>		
Понизили (отметка по ВПР-2020<отметки по журналу)	18	43,9
Подтвердили (отметка по ВПР-2020=отметке по журналу)	19	46,34
Повысили (отметка по ВПР-2020>отметки по журналу)	4	9,76
Всего	41	100
<b>МБОУ «Средняя общеобразовательная школа № 6»</b>		
Понизили (отметка по ВПР-2020<отметки по журналу)	6	12,24
Подтвердили (отметка по ВПР-2020=отметке по журналу)	40	81,63
Повысили (отметка по ВПР-2020>отметки по журналу)	3	6,12
Всего	49	100
<b>МБОУ «Средняя общеобразовательная школа № 7»</b>		
Понизили (отметка по ВПР-2020<отметки по журналу)	18	31,03
Подтвердили (отметка по ВПР-2020=отметке по журналу)	36	62,07
Повысили (отметка по ВПР-2020>отметки по журналу)	4	6,9
Всего	58	100
<b>МБОУ «Средняя общеобразовательная школа № 10»</b>		
Понизили (отметка по ВПР-2020<отметки по журналу)	32	37,21
Подтвердили (отметка по ВПР-2020=отметке по журналу)	45	52,33
Повысили (отметка по ВПР-2020>отметки по журналу)	9	10,47
Всего	86	100
<b>МБОУ «Средняя общеобразовательная школа № 11»</b>		
Понизили (отметка по ВПР-2020<отметки по журналу)	22	16,54
Подтвердили (отметка по ВПР-2020=отметке по журналу)	94	70,68
Повысили (отметка по ВПР-2020>отметки по журналу)	17	12,78



Группы участников	Кол-во участников	%
Всего	133	100
<b>МБОУ «Средняя общеобразовательная школа № 16»</b>		
Понизили (отметка по ВПР-2020<отметки по журналу)	2	5
Подтвердили (отметка по ВПР-2020=отметке по журналу)	26	65
Повысили (отметка по ВПР-2020>отметки по журналу)	12	30
Всего	40	100
<b>МБОУ «Средняя общеобразовательная школа № 17»</b>		
Понизили (отметка по ВПР-2020<отметки по журналу)	26	32,1
Подтвердили (отметка по ВПР-2020=отметке по журналу)	42	51,85
Повысили (отметка по ВПР-2020>отметки по журналу)	13	16,05
Всего	81	100
<b>МБОУ «Средняя общеобразовательная школа № 18»</b>		
Понизили (отметка по ВПР-2020<отметки по журналу)	17	23,61
Подтвердили (отметка по ВПР-2020=отметке по журналу)	41	56,94
Повысили (отметка по ВПР-2020>отметки по журналу)	14	19,44
Всего	72	100
<b>МБОУ «Средняя общеобразовательная школа № 19»</b>		
Понизили (отметка по ВПР-2020<отметки по журналу)	27	27,84
Подтвердили (отметка по ВПР-2020=отметке по журналу)	55	56,7
Повысили (отметка по ВПР-2020>отметки по журналу)	15	15,46
Всего	97	100
<b>МБОУ «Средняя общеобразовательная школа № 22» с. Кневичи</b>		
Понизили (отметка по ВПР-2020<отметки по журналу)	19	42,22
Подтвердили (отметка по ВПР-2020=отметке по журналу)	25	55,56
Повысили (отметка по ВПР-2020>отметки по журналу)	1	2,22
Всего	45	100
<b>МБОУ «Средняя общеобразовательная школа № 31»</b>		
Понизили (отметка по ВПР-2020<отметки по журналу)	20	38,46
Подтвердили (отметка по ВПР-2020=отметке по журналу)	20	38,46
Повысили (отметка по ВПР-2020>отметки по журналу)	12	23,08
Всего	52	100
<b>МБОУ «Средняя общеобразовательная школа № 33»</b>		
Понизили (отметка по ВПР-2020<отметки по журналу)	10	21,28
Подтвердили (отметка по ВПР-2020=отметке по журналу)	32	68,09
Повысили (отметка по ВПР-2020>отметки по журналу)	5	10,64
Всего	47	100
<b>МБОУ «Средняя общеобразовательная школа № 35»</b>		
Понизили (отметка по ВПР-2020<отметки по журналу)	29	43,94
Подтвердили (отметка по ВПР-2020=отметке по журналу)	29	43,94
Повысили (отметка по ВПР-2020>отметки по журналу)	8	12,12
Всего	66	100

Группы участников	Кол-во участников	%
<b>МБОУ «Гимназия № 1»</b>		
Понизили (отметка по ВПР-2020<отметки по журналу)	4	9,52
Подтвердили (отметка по ВПР-2020=отметке по журналу)	30	71,43
Повысили (отметка по ВПР-2020>отметки по журналу)	8	19,05
Всего	42	100
<b>МБОУ «Гимназия № 2»</b>		
Понизили (отметка по ВПР-2020<отметки по журналу)	6	25
Подтвердили (отметка по ВПР-2020=отметке по журналу)	13	54,17
Повысили (отметка по ВПР-2020>отметки по журналу)	5	20,83
Всего	24	100
<b>МБОУ «Средняя общеобразовательная школа № 5» с. Суражевка</b>		
Понизили (отметка по ВПР-2020<отметки по журналу)	5	20
Подтвердили (отметка по ВПР-2020=отметке по журналу)	13	52
Повысили (отметка по ВПР-2020>отметки по журналу)	7	28
Всего	25	100
<b>МБОУ «Основная общеобразовательная школа № 8» с. Олений</b>		
Понизили (отметка по ВПР-2020<отметки по журналу)	7	43,75
Подтвердили (отметка по ВПР-2020=отметке по журналу)	6	37,5
Повысили (отметка по ВПР-2020>отметки по журналу)	3	18,75
Всего	16	100
<b>МБОУ «Средняя общеобразовательная школа № 20»</b>		
Понизили (отметка по ВПР-2020<отметки по журналу)	9	39,13
Подтвердили (отметка по ВПР-2020=отметке по журналу)	12	52,17
Повысили (отметка по ВПР-2020>отметки по журналу)	2	8,7
Всего	23	100

### 6 классы

По результатам сравнения отметок по ВПР-2020 с отметками по журналу по математике в параллели 6 классов наблюдается несоответствие результатов ВПР-2020 обучающихся школьным отметкам по математике с отклонением 10% от общего количества отметок участников ВПР-2020 (табл. 4):

**- с тенденцией к занижению школьной отметки в следующих образовательных организациях:**

4. МБОУ «Средняя общеобразовательная школа № 1».
5. МБОУ «Средняя общеобразовательная школа № 2».
6. МБОУ «Средняя общеобразовательная школа № 3».
7. МБОУ «Средняя общеобразовательная школа № 4».
8. МБОУ «Средняя общеобразовательная школа № 7».
9. МБОУ «Средняя общеобразовательная школа № 10».
10. МБОУ «Средняя общеобразовательная школа № 11».
11. МБОУ «Средняя общеобразовательная школа № 16».

12. МБОУ «Средняя общеобразовательная школа № 17».
13. МБОУ «Средняя общеобразовательная школа № 18».
14. МБОУ «Средняя общеобразовательная школа № 19».
15. МБОУ «Средняя общеобразовательная школа № 22 с. Кневичи».
16. МБОУ «Средняя общеобразовательная школа № 31».
17. МБОУ «Средняя общеобразовательная школа № 35».
18. МБОУ «Гимназия № 1».
19. МБОУ «Средняя общеобразовательная школа № 5 с. Суражевка».
20. МБОУ «Средняя общеобразовательная школа № 20».

**- с тенденцией к завышению школьной отметки в следующих образовательных организациях:**

1. МБОУ «Средняя общеобразовательная школа № 10».
2. МБОУ «Средняя общеобразовательная школа № 11».
3. МБОУ «Средняя общеобразовательная школа № 16».
4. МБОУ «Средняя общеобразовательная школа № 18».
5. МБОУ «Средняя общеобразовательная школа № 33».
6. МБОУ «Гимназия № 2».

Таблица 4. Результаты сравнения отметок по ВПР-2020 с отметками по журналу по математике в параллели 6 классов образовательных организаций муниципалитета

Группы участников	Кол-во участников	%
<b>МБОУ «Средняя общеобразовательная школа № 1»</b>		
Понизили (отметка по ВПР-2020<отметки по журналу)	21	40,38
Подтвердили (отметка по ВПР-2020=отметке по журналу)	28	53,85
Повысили (отметка по ВПР-2020>отметки по журналу)	3	5,77
Всего	52	100
<b>МБОУ «Средняя общеобразовательная школа № 2»</b>		
Понизили (отметка по ВПР-2020<отметки по журналу)	22	57,89
Подтвердили (отметка по ВПР-2020=отметке по журналу)	15	39,47
Повысили (отметка по ВПР-2020>отметки по журналу)	1	2,63
Всего	38	100
<b>МБОУ «Средняя общеобразовательная школа № 3»</b>		
Понизили (отметка по ВПР-2020<отметки по журналу)	47	48,45
Подтвердили (отметка по ВПР-2020=отметке по журналу)	42	43,3
Повысили (отметка по ВПР-2020>отметки по журналу)	8	8,25
Всего	97	100
<b>МБОУ «Средняя общеобразовательная школа № 4»</b>		
Понизили (отметка по ВПР-2020<отметки по журналу)	30	73,17
Подтвердили (отметка по ВПР-2020=отметке по журналу)	10	24,39
Повысили (отметка по ВПР-2020>отметки по журналу)	1	2,44
Всего	41	100
<b>МБОУ «Средняя общеобразовательная школа № 6»</b>		
Понизили (отметка по ВПР-2020<отметки по журналу)	4	9,76

Группы участников	Кол-во участников	%
Подтвердили (отметка по ВПР-2020=отметке по журналу)	37	90,24
Повысили (отметка по ВПР-2020>отметки по журналу)	0	0
Всего	41	100
<b>МБОУ «Средняя общеобразовательная школа № 7»</b>		
Понизили (отметка по ВПР-2020<отметки по журналу)	34	66,67
Подтвердили (отметка по ВПР-2020=отметке по журналу)	16	31,37
Повысили (отметка по ВПР-2020>отметки по журналу)	1	1,96
Всего	51	100
<b>МБОУ «Средняя общеобразовательная школа № 10»</b>		
Понизили (отметка по ВПР-2020<отметки по журналу)	32	36,78
Подтвердили (отметка по ВПР-2020=отметке по журналу)	35	40,23
Повысили (отметка по ВПР-2020>отметки по журналу)	20	22,99
Всего	87	100
<b>МБОУ «Средняя общеобразовательная школа № 11»</b>		
Понизили (отметка по ВПР-2020<отметки по журналу)	39	30
Подтвердили (отметка по ВПР-2020=отметке по журналу)	67	51,54
Повысили (отметка по ВПР-2020>отметки по журналу)	24	18,46
Всего	130	100
<b>МБОУ «Средняя общеобразовательная школа № 16»</b>		
Понизили (отметка по ВПР-2020<отметки по журналу)	19	32,76
Подтвердили (отметка по ВПР-2020=отметке по журналу)	28	48,28
Повысили (отметка по ВПР-2020>отметки по журналу)	11	18,97
Всего	58	100
<b>МБОУ «Средняя общеобразовательная школа № 17»</b>		
Понизили (отметка по ВПР-2020<отметки по журналу)	53	68,83
Подтвердили (отметка по ВПР-2020=отметке по журналу)	24	31,17
Повысили (отметка по ВПР-2020>отметки по журналу)	0	0
Всего	77	100
<b>МБОУ «Средняя общеобразовательная школа № 18»</b>		
Понизили (отметка по ВПР-2020<отметки по журналу)	34	56,67
Подтвердили (отметка по ВПР-2020=отметке по журналу)	19	31,67
Повысили (отметка по ВПР-2020>отметки по журналу)	7	11,67
Всего	60	100
<b>МБОУ «Средняя общеобразовательная школа № 19»</b>		
Понизили (отметка по ВПР-2020<отметки по журналу)	42	50
Подтвердили (отметка по ВПР-2020=отметке по журналу)	40	47,62
Повысили (отметка по ВПР-2020>отметки по журналу)	2	2,38
Всего	84	100
<b>МБОУ «Средняя общеобразовательная школа № 22» с. Кневичи</b>		
Понизили (отметка по ВПР-2020<отметки по журналу)	46	88,46
Подтвердили (отметка по ВПР-2020=отметке по журналу)	6	11,54
Повысили (отметка по ВПР-2020>отметки по журналу)	0	0

Группы участников	Кол-во участников	%
Всего	52	100
<b>МБОУ «Средняя общеобразовательная школа № 31»</b>		
Понизили (отметка по ВПР-2020<отметки по журналу)	41	93,18
Подтвердили (отметка по ВПР-2020=отметке по журналу)	3	6,82
Повысили (отметка по ВПР-2020>отметки по журналу)	0	0
Всего	44	100
<b>МБОУ «Средняя общеобразовательная школа № 33»</b>		
Понизили (отметка по ВПР-2020<отметки по журналу)	2	4,88
Подтвердили (отметка по ВПР-2020=отметке по журналу)	19	46,34
Повысили (отметка по ВПР-2020>отметки по журналу)	20	48,78
Всего	41	100
<b>МБОУ «Средняя общеобразовательная школа № 35»</b>		
Понизили (отметка по ВПР-2020<отметки по журналу)	45	97,83
Подтвердили (отметка по ВПР-2020=отметке по журналу)	1	2,17
Повысили (отметка по ВПР-2020>отметки по журналу)	0	0
Всего	46	100
<b>МБОУ «Гимназия № 1»</b>		
Понизили (отметка по ВПР-2020<отметки по журналу)	43	82,69
Подтвердили (отметка по ВПР-2020=отметке по журналу)	9	17,31
Повысили (отметка по ВПР-2020>отметки по журналу)	0	0
Всего	52	100
<b>МБОУ «Гимназия № 2»</b>		
Понизили (отметка по ВПР-2020<отметки по журналу)	2	8,33
Подтвердили (отметка по ВПР-2020=отметке по журналу)	17	70,83
Повысили (отметка по ВПР-2020>отметки по журналу)	5	20,83
Всего	24	100
<b>МБОУ «Средняя общеобразовательная школа № 5» с. Суражевка</b>		
Понизили (отметка по ВПР-2020<отметки по журналу)	9	40,91
Подтвердили (отметка по ВПР-2020=отметке по журналу)	12	54,55
Повысили (отметка по ВПР-2020>отметки по журналу)	1	4,55
Всего	22	100
<b>МБОУ «Основная общеобразовательная школа № 8» с. Олений</b>		
Понизили (отметка по ВПР-2020<отметки по журналу)	4	66,67
Подтвердили (отметка по ВПР-2020=отметке по журналу)	2	33,33
Повысили (отметка по ВПР-2020>отметки по журналу)	0	0
Всего	6	100
<b>МБОУ «Средняя общеобразовательная школа № 20»</b>		
Понизили (отметка по ВПР-2020<отметки по журналу)	20	76,92
Подтвердили (отметка по ВПР-2020=отметке по журналу)	6	23,08
Повысили (отметка по ВПР-2020>отметки по журналу)	0	0
Всего	26	100

## 7 классы

По результатам сравнения отметок по ВПР-2020 с отметками по журналу по математике в параллели 7 классов наблюдается несоответствие результатов ВПР-2020 обучающихся школьным отметкам по математике с отклонением 10% от общего количества отметок участников ВПР-2020 (табл. 5):

**- с тенденцией к занижению школьной отметки в следующих образовательных организациях:**

1. МБОУ «Средняя общеобразовательная школа № 1».
2. МБОУ «Средняя общеобразовательная школа № 2».
3. МБОУ «Средняя общеобразовательная школа № 3».
4. МБОУ «Средняя общеобразовательная школа № 4».
5. МБОУ «Средняя общеобразовательная школа № 6».
6. МБОУ «Средняя общеобразовательная школа № 7».
7. МБОУ «Средняя общеобразовательная школа № 10».
8. МБОУ «Средняя общеобразовательная школа № 11».
9. МБОУ «Средняя общеобразовательная школа № 16».
10. МБОУ «Средняя общеобразовательная школа № 17».
11. МБОУ «Средняя общеобразовательная школа № 18».
12. МБОУ «Средняя общеобразовательная школа № 19».
13. МБОУ «Средняя общеобразовательная школа № 22 с. Кневичи».
14. МБОУ «Средняя общеобразовательная школа № 31».
15. МБОУ «Средняя общеобразовательная школа № 33».
16. МБОУ «Средняя общеобразовательная школа № 35».
17. МБОУ «Гимназия № 1».
18. МБОУ «Гимназия № 2».
19. МБОУ «Средняя общеобразовательная школа № 5 с. Суражевка».
20. МБОУ «Средняя общеобразовательная школа № 20».

**- с тенденцией к завышению школьной отметки в следующих образовательных организациях:**

1. МБОУ «Средняя общеобразовательная школа № 1».
2. МБОУ «Средняя общеобразовательная школа № 11».
3. МБОУ «Средняя общеобразовательная школа № 16».

Таблица 5. Результаты сравнения отметок по ВПР-2020 с отметками по журналу по математике в параллели 7 классов образовательных организаций муниципалитета

Группы участников	Кол-во участников	%
<b>МБОУ «Средняя общеобразовательная школа № 1»</b>		
Понизили (отметка по ВПР-2020 < отметки по журналу)	26	46,43
Подтвердили (отметка по ВПР-2020 = отметке по журналу)	24	42,86
Повысили (отметка по ВПР-2020 > отметки по журналу)	6	10,71
Всего	56	100
<b>МБОУ «Средняя общеобразовательная школа № 2»</b>		
Понизили (отметка по ВПР-2020 < отметки по журналу)	29	67,44

Группы участников	Кол-во участников	%
Подтвердили (отметка по ВПР-2020=отметке по журналу)	14	32,56
Повысили (отметка по ВПР-2020>отметки по журналу)	0	0
Всего	43	100
<b>МБОУ «Средняя общеобразовательная школа № 3»</b>		
Понизили (отметка по ВПР-2020<отметки по журналу)	34	60,71
Подтвердили (отметка по ВПР-2020=отметке по журналу)	21	37,5
Повысили (отметка по ВПР-2020>отметки по журналу)	1	1,79
Всего	56	100
<b>МБОУ «Средняя общеобразовательная школа № 4»</b>		
Понизили (отметка по ВПР-2020<отметки по журналу)	19	35,19
Подтвердили (отметка по ВПР-2020=отметке по журналу)	32	59,26
Повысили (отметка по ВПР-2020>отметки по журналу)	3	5,56
Всего	54	100
<b>МБОУ «Средняя общеобразовательная школа № 6»</b>		
Понизили (отметка по ВПР-2020<отметки по журналу)	6	18,75
Подтвердили (отметка по ВПР-2020=отметке по журналу)	23	71,88
Повысили (отметка по ВПР-2020>отметки по журналу)	3	9,38
Всего	32	100
<b>МБОУ «Средняя общеобразовательная школа № 7»</b>		
Понизили (отметка по ВПР-2020<отметки по журналу)	40	88,89
Подтвердили (отметка по ВПР-2020=отметке по журналу)	5	11,11
Повысили (отметка по ВПР-2020>отметки по журналу)	0	0
Всего	45	100
<b>МБОУ «Средняя общеобразовательная школа № 10»</b>		
Понизили (отметка по ВПР-2020<отметки по журналу)	16	27,12
Подтвердили (отметка по ВПР-2020=отметке по журналу)	38	64,41
Повысили (отметка по ВПР-2020>отметки по журналу)	5	8,47
Всего	59	100
<b>МБОУ «Средняя общеобразовательная школа № 11»</b>		
Понизили (отметка по ВПР-2020<отметки по журналу)	38	22,35
Подтвердили (отметка по ВПР-2020=отметке по журналу)	65	38,24
Повысили (отметка по ВПР-2020>отметки по журналу)	67	39,41
Всего	170	100
<b>МБОУ «Средняя общеобразовательная школа № 16»</b>		
Понизили (отметка по ВПР-2020<отметки по журналу)	14	23,73
Подтвердили (отметка по ВПР-2020=отметке по журналу)	36	61,02
Повысили (отметка по ВПР-2020>отметки по журналу)	9	15,25
Всего	59	100
<b>МБОУ «Средняя общеобразовательная школа № 17»</b>		
Понизили (отметка по ВПР-2020<отметки по журналу)	39	52
Подтвердили (отметка по ВПР-2020=отметке по журналу)	31	41,33
Повысили (отметка по ВПР-2020>отметки по журналу)	5	6,67

Группы участников	Кол-во участников	%
Всего	75	100
<b>МБОУ «Средняя общеобразовательная школа № 18»</b>		
Понизили (отметка по ВПР-2020<отметки по журналу)	45	48,91
Подтвердили (отметка по ВПР-2020=отметке по журналу)	46	50
Повысили (отметка по ВПР-2020>отметки по журналу)	1	1,09
Всего	92	100
<b>МБОУ «Средняя общеобразовательная школа № 19»</b>		
Понизили (отметка по ВПР-2020<отметки по журналу)	63	71,59
Подтвердили (отметка по ВПР-2020=отметке по журналу)	25	28,41
Повысили (отметка по ВПР-2020>отметки по журналу)	0	0
Всего	88	100
<b>МБОУ «Средняя общеобразовательная школа № 22» с. Кневичи</b>		
Понизили (отметка по ВПР-2020<отметки по журналу)	50	84,75
Подтвердили (отметка по ВПР-2020=отметке по журналу)	8	13,56
Повысили (отметка по ВПР-2020>отметки по журналу)	1	1,69
Всего	59	100
<b>МБОУ «Средняя общеобразовательная школа № 31»</b>		
Понизили (отметка по ВПР-2020<отметки по журналу)	31	63,27
Подтвердили (отметка по ВПР-2020=отметке по журналу)	17	34,69
Повысили (отметка по ВПР-2020>отметки по журналу)	1	2,04
Всего	49	100
<b>МБОУ «Средняя общеобразовательная школа № 33»</b>		
Понизили (отметка по ВПР-2020<отметки по журналу)	12	25,53
Подтвердили (отметка по ВПР-2020=отметке по журналу)	32	68,09
Повысили (отметка по ВПР-2020>отметки по журналу)	3	6,38
Всего	47	100
<b>МБОУ «Средняя общеобразовательная школа № 35»</b>		
Понизили (отметка по ВПР-2020<отметки по журналу)	22	95,65
Подтвердили (отметка по ВПР-2020=отметке по журналу)	1	4,35
Повысили (отметка по ВПР-2020>отметки по журналу)	0	0
Всего	23	100
<b>МБОУ «Гимназия № 1»</b>		
Понизили (отметка по ВПР-2020<отметки по журналу)	38	79,17
Подтвердили (отметка по ВПР-2020=отметке по журналу)	9	18,75
Повысили (отметка по ВПР-2020>отметки по журналу)	1	2,08
Всего	48	100
<b>МБОУ «Гимназия № 2»</b>		
Понизили (отметка по ВПР-2020<отметки по журналу)	4	19,05
Подтвердили (отметка по ВПР-2020=отметке по журналу)	16	76,19
Повысили (отметка по ВПР-2020>отметки по журналу)	1	4,76
Всего	21	100



Группы участников	Кол-во участников	%
<b>МБОУ «Средняя общеобразовательная школа № 5» с. Суражевка</b>		
Понизили (отметка по ВПР-2020<отметки по журналу)	9	40,91
Подтвердили (отметка по ВПР-2020=отметке по журналу)	13	59,09
Повысили (отметка по ВПР-2020>отметки по журналу)	0	0
Всего	22	100
<b>МБОУ «Основная общеобразовательная школа № 8» с. Олений</b>		
Понизили (отметка по ВПР-2020<отметки по журналу)	5	83,33
Подтвердили (отметка по ВПР-2020=отметке по журналу)	1	16,67
Повысили (отметка по ВПР-2020>отметки по журналу)	0	0
Всего	6	100
<b>МБОУ «Средняя общеобразовательная школа № 20»</b>		
Понизили (отметка по ВПР-2020<отметки по журналу)	26	70,27
Подтвердили (отметка по ВПР-2020=отметке по журналу)	10	27,03
Повысили (отметка по ВПР-2020>отметки по журналу)	1	2,7
Всего	37	100

### **8 классы**

По результатам сравнения отметок по ВПР-2020 с отметками по журналу по математике в параллели 8 классов наблюдается несоответствие результатов ВПР-2020 обучающихся школьным отметкам по математике с отклонением 10% от общего количества отметок участников ВПР-2020 (табл. 6):

**- с тенденцией к занижению школьной отметки в следующих образовательных организациях:**

1. МБОУ «Средняя общеобразовательная школа № 1».
2. МБОУ «Средняя общеобразовательная школа № 2».
3. МБОУ «Средняя общеобразовательная школа № 3».
4. МБОУ «Средняя общеобразовательная школа № 4».
5. МБОУ «Средняя общеобразовательная школа № 6».
6. МБОУ «Средняя общеобразовательная школа № 7».
7. МБОУ «Средняя общеобразовательная школа № 10».
8. МБОУ «Средняя общеобразовательная школа № 16».
9. МБОУ «Средняя общеобразовательная школа № 17».
10. МБОУ «Средняя общеобразовательная школа № 18».
11. МБОУ «Средняя общеобразовательная школа № 19».
12. МБОУ «Средняя общеобразовательная школа № 22 с. Кневичи».
13. МБОУ «Средняя общеобразовательная школа № 31».
14. МБОУ «Средняя общеобразовательная школа № 33».
15. МБОУ «Средняя общеобразовательная школа № 35».
16. МБОУ «Гимназия № 1».
17. МБОУ «Средняя общеобразовательная школа № 5 с. Суражевка».

18. МБОУ «Средняя общеобразовательная школа № 20».  
 - с тенденцией к завышению школьной отметки в следующих образовательных организациях:

1. МБОУ «Средняя общеобразовательная школа № 1».
2. МБОУ «Средняя общеобразовательная школа № 10».
3. МБОУ «Средняя общеобразовательная школа № 11».
4. МБОУ «Гимназия № 2».

Таблица 6. Результаты сравнения отметок по ВПР-2020 с отметками по журналу по математике в параллели 8 классов образовательных организаций муниципалитета

Группы участников	Кол-во участников	%
<b>МБОУ «Средняя общеобразовательная школа № 1»</b>		
Понизили (отметка по ВПР-2020<отметки по журналу)	13	26,53
Подтвердили (отметка по ВПР-2020=отметке по журналу)	29	59,18
Повысили (отметка по ВПР-2020>отметки по журналу)	7	14,29
Всего	49	100
<b>МБОУ «Средняя общеобразовательная школа № 2»</b>		
Понизили (отметка по ВПР-2020<отметки по журналу)	17	62,96
Подтвердили (отметка по ВПР-2020=отметке по журналу)	10	37,04
Повысили (отметка по ВПР-2020>отметки по журналу)	0	0
Всего	27	100
<b>МБОУ «Средняя общеобразовательная школа № 3»</b>		
Понизили (отметка по ВПР-2020<отметки по журналу)	37	68,52
Подтвердили (отметка по ВПР-2020=отметке по журналу)	16	29,63
Повысили (отметка по ВПР-2020>отметки по журналу)	1	1,85
Всего	54	100
<b>МБОУ «Средняя общеобразовательная школа № 4»</b>		
Понизили (отметка по ВПР-2020<отметки по журналу)	19	33,33
Подтвердили (отметка по ВПР-2020=отметке по журналу)	34	59,65
Повысили (отметка по ВПР-2020>отметки по журналу)	4	7,02
Всего	57	100
<b>МБОУ «Средняя общеобразовательная школа № 6»</b>		
Понизили (отметка по ВПР-2020<отметки по журналу)	9	19,57
Подтвердили (отметка по ВПР-2020=отметке по журналу)	36	78,26
Повысили (отметка по ВПР-2020>отметки по журналу)	1	2,17
Всего	46	100
<b>МБОУ «Средняя общеобразовательная школа № 7»</b>		
Понизили (отметка по ВПР-2020<отметки по журналу)	17	43,59
Подтвердили (отметка по ВПР-2020=отметке по журналу)	19	48,72
Повысили (отметка по ВПР-2020>отметки по журналу)	3	7,69
Всего	39	100
<b>МБОУ «Средняя общеобразовательная школа № 10»</b>		
Понизили (отметка по ВПР-2020<отметки по журналу)	4	12,12

Группы участников	Кол-во участников	%
Подтвердили (отметка по ВПР-2020=отметке по журналу)	22	66,67
Повысили (отметка по ВПР-2020>отметки по журналу)	7	21,21
Всего	33	100
<b>МБОУ «Средняя общеобразовательная школа № 11»</b>		
Понизили (отметка по ВПР-2020<отметки по журналу)	6	3,75
Подтвердили (отметка по ВПР-2020=отметке по журналу)	73	45,63
Повысили (отметка по ВПР-2020>отметки по журналу)	81	50,63
Всего	160	100
<b>МБОУ «Средняя общеобразовательная школа № 16»</b>		
Понизили (отметка по ВПР-2020<отметки по журналу)	19	35,19
Подтвердили (отметка по ВПР-2020=отметке по журналу)	31	57,41
Повысили (отметка по ВПР-2020>отметки по журналу)	4	7,41
Всего	54	100
<b>МБОУ «Средняя общеобразовательная школа № 17»</b>		
Понизили (отметка по ВПР-2020<отметки по журналу)	46	77,97
Подтвердили (отметка по ВПР-2020=отметке по журналу)	12	20,34
Повысили (отметка по ВПР-2020>отметки по журналу)	1	1,69
Всего	59	100
<b>МБОУ «Средняя общеобразовательная школа № 18»</b>		
Понизили (отметка по ВПР-2020<отметки по журналу)	39	48,15
Подтвердили (отметка по ВПР-2020=отметке по журналу)	42	51,85
Повысили (отметка по ВПР-2020>отметки по журналу)	0	0
Всего	81	100
<b>МБОУ «Средняя общеобразовательная школа № 19»</b>		
Понизили (отметка по ВПР-2020<отметки по журналу)	19	22,35
Подтвердили (отметка по ВПР-2020=отметке по журналу)	66	77,65
Повысили (отметка по ВПР-2020>отметки по журналу)	0	0
Всего	85	100
<b>МБОУ «Средняя общеобразовательная школа № 22» с. Кневичи</b>		
Понизили (отметка по ВПР-2020<отметки по журналу)	36	69,23
Подтвердили (отметка по ВПР-2020=отметке по журналу)	16	30,77
Повысили (отметка по ВПР-2020>отметки по журналу)	0	0
Всего	52	100
<b>МБОУ «Средняя общеобразовательная школа № 31»</b>		
Понизили (отметка по ВПР-2020<отметки по журналу)	23	46
Подтвердили (отметка по ВПР-2020=отметке по журналу)	26	52
Повысили (отметка по ВПР-2020>отметки по журналу)	1	2
Всего	50	100
<b>МБОУ «Средняя общеобразовательная школа № 33»</b>		
Понизили (отметка по ВПР-2020<отметки по журналу)	14	27,45
Подтвердили (отметка по ВПР-2020=отметке по журналу)	37	72,55

Группы участников	Кол-во участников	%
Повысили (отметка по ВПР-2020>отметки по журналу)	0	0
Всего	51	100
<b>МБОУ «Средняя общеобразовательная школа № 35»</b>		
Понизили (отметка по ВПР-2020<отметки по журналу)	31	68,89
Подтвердили (отметка по ВПР-2020=отметке по журналу)	10	22,22
Повысили (отметка по ВПР-2020>отметки по журналу)	4	8,89
Всего	45	100
<b>МБОУ «Гимназия № 1»</b>		
Понизили (отметка по ВПР-2020<отметки по журналу)	26	55,32
Подтвердили (отметка по ВПР-2020=отметке по журналу)	21	44,68
Повысили (отметка по ВПР-2020>отметки по журналу)	0	0
Всего	47	100
<b>МБОУ «Гимназия № 2»</b>		
Понизили (отметка по ВПР-2020<отметки по журналу)	0	0
Подтвердили (отметка по ВПР-2020=отметке по журналу)	15	83,33
Повысили (отметка по ВПР-2020>отметки по журналу)	3	16,67
Всего	18	100
<b>МБОУ «Средняя общеобразовательная школа № 5» с. Суражевка</b>		
Понизили (отметка по ВПР-2020<отметки по журналу)	2	14,29
Подтвердили (отметка по ВПР-2020=отметке по журналу)	12	85,71
Повысили (отметка по ВПР-2020>отметки по журналу)	0	0
Всего	14	100
<b>МБОУ «Основная общеобразовательная школа № 8» с. Олений</b>		
Понизили (отметка по ВПР-2020<отметки по журналу)	6	66,67
Подтвердили (отметка по ВПР-2020=отметке по журналу)	3	33,33
Повысили (отметка по ВПР-2020>отметки по журналу)	0	0
Всего	9	100
<b>МБОУ «Средняя общеобразовательная школа № 20»</b>		
Понизили (отметка по ВПР-2020<отметки по журналу)	18	81,82
Подтвердили (отметка по ВПР-2020=отметке по журналу)	4	18,18
Повысили (отметка по ВПР-2020>отметки по журналу)	0	0
Всего	22	100

### 9 классы

По результатам сравнения отметок по ВПР-2020 с отметками по журналу по математике в параллели 9 классов наблюдается несоответствие результатов ВПР-2020 обучающихся школьным отметкам по математике с отклонением 10% от общего количества отметок участников ВПР-2020 (табл. 7):

- с тенденцией к занижению школьной отметки в следующих образовательных организациях:

1. МБОУ «Средняя общеобразовательная школа № 3».
2. МБОУ «Средняя общеобразовательная школа № 4».
3. МБОУ «Средняя общеобразовательная школа № 6».
4. МБОУ «Средняя общеобразовательная школа № 19».
5. МБОУ «Средняя общеобразовательная школа № 31».
6. МБОУ «Гимназия № 1».

Таблица 7. Результаты сравнения отметок по ВПР-2020 с отметками по журналу по математике в параллели 9 классов образовательных организаций муниципалитета

Группы участников	Кол-во участников	%
<b>МБОУ «Средняя общеобразовательная школа № 3»</b>		
Понизили (отметка по ВПР-2020<отметки по журналу)	25	39,06
Подтвердили (отметка по ВПР-2020=отметке по журналу)	39	60,94
Повысили (отметка по ВПР-2020>отметки по журналу)	0	0
Всего	64	100
<b>МБОУ «Средняя общеобразовательная школа № 4»</b>		
Понизили (отметка по ВПР-2020<отметки по журналу)	13	36,11
Подтвердили (отметка по ВПР-2020=отметке по журналу)	21	58,33
Повысили (отметка по ВПР-2020>отметки по журналу)	2	5,56
Всего	36	100
<b>МБОУ «Средняя общеобразовательная школа № 6»</b>		
Понизили (отметка по ВПР-2020<отметки по журналу)	5	13,51
Подтвердили (отметка по ВПР-2020=отметке по журналу)	32	86,49
Повысили (отметка по ВПР-2020>отметки по журналу)	0	0
Всего	37	100
<b>МБОУ «Средняя общеобразовательная школа № 19»</b>		
Понизили (отметка по ВПР-2020<отметки по журналу)	46	56,79
Подтвердили (отметка по ВПР-2020=отметке по журналу)	35	43,21
Повысили (отметка по ВПР-2020>отметки по журналу)	0	0
Всего	81	100
<b>МБОУ «Средняя общеобразовательная школа № 31»</b>		
Понизили (отметка по ВПР-2020<отметки по журналу)	22	45,83
Подтвердили (отметка по ВПР-2020=отметке по журналу)	26	54,17
Повысили (отметка по ВПР-2020>отметки по журналу)	0	0
Всего	48	100
<b>МБОУ «Гимназия № 1»</b>		
Понизили (отметка по ВПР-2020<отметки по журналу)	28	68,29
Подтвердили (отметка по ВПР-2020=отметке по журналу)	13	31,71
Повысили (отметка по ВПР-2020>отметки по журналу)	0	0
Всего	41	100
<b>МБОУ «Основная общеобразовательная школа № 8» с. Олений</b>		

Группы участников	Кол-во участников	%
Понизили (отметка по ВПР-2020<отметки по журналу)	4	80
Подтвердили (отметка по ВПР-2020=отметке по журналу)	1	20
Повысили (отметка по ВПР-2020>отметки по журналу)	0	0
Всего	5	100

Анализ объективности проведения и результатов оценочных процедур по итогам ВПР-2020 по математике в 5-9 классах, численность обучающихся в которых более десяти человек, образовательных учреждений муниципалитета проводился по двум показателям:

первый показатель – завышенные результаты оценочной процедуры по конкретному предмету;

второй показатель – несоответствие результатов оценочной процедуры обучающихся образовательных организаций школьным отметкам по конкретному предмету.

Выявление признаков необъективности результатов ВПР-2020 в анализируемой параллели классов образовательной организации по двум параметрам сравнительного анализа дает основание отнести данное образовательное учреждение к образовательным учреждениям с необъективными результатами оценки качества ВПР-2020 по математике.

Таким образом, в число школ с необъективными результатами оценки качества ВПР-2020 по математике входят следующие образовательные организации:

1. МБОУ «Средняя общеобразовательная школа № 1» – 8 классы.
2. МБОУ «Средняя общеобразовательная школа № 3» – 6, 7 классы.
3. МБОУ «Средняя общеобразовательная школа № 4» – 7, 9 классы.
4. МБОУ «Средняя общеобразовательная школа № 6» – 5, 6, 7, 8, 9 классы.
5. МБОУ «Средняя общеобразовательная школа № 7» – 8 классы.
6. МБОУ «Средняя общеобразовательная школа № 10» – 6, 8 классы.
7. МБОУ «Средняя общеобразовательная школа № 11» – 5, 6, 7, 8 классы.
8. МБОУ «Средняя общеобразовательная школа № 16» – 5, 6, 7 классы.
9. МБОУ «Средняя общеобразовательная школа № 19» – 9 классы.
10. МБОУ «Средняя общеобразовательная школа № 31» – 9 классы.
11. МБОУ «Средняя общеобразовательная школа № 33» – 5, 6, 7 классы.
12. МБОУ «Средняя общеобразовательная школа № 5 с. Суражевка» – 5 класс.

Выявление признаков необъективности результатов ВПР-2020 в анализируемой параллели классов образовательной организации по одному из двух параметров сравнительного анализа дает основание отнести данное образовательное учреждение к образовательным учреждениям, входящим в зону риска с признаками необъективности по результатам оценки качества ВПР-2020 по математике.

Таким образом, в число школ зоны риска с признаками необъективности по результатам оценки качества ВПР-2020 по математике входят следующие образовательные организации:

1. МБОУ «Средняя общеобразовательная школа № 1» – 5, 6, 7 классы.
2. МБОУ «Средняя общеобразовательная школа № 2» – 5, 6, 7, 8 классы.
3. МБОУ «Средняя общеобразовательная школа № 3» – 5, 8, 9 классы.
4. МБОУ «Средняя общеобразовательная школа № 4» – 5, 6, 8 классы.
5. МБОУ «Средняя общеобразовательная школа № 7» – 5, 6, 7 классы.
6. МБОУ «Средняя общеобразовательная школа № 10» – 5, 7 классы.
7. МБОУ «Средняя общеобразовательная школа № 16» – 8 классы.
8. МБОУ «Средняя общеобразовательная школа № 17» – 5, 6, 7, 8 классы.
9. МБОУ «Средняя общеобразовательная школа № 18» – 5, 6, 7, 8 классы.
10. МБОУ «Средняя общеобразовательная школа № 19» – 5, 6, 7, 8 классы.
11. МБОУ «Средняя общеобразовательная школа № 22 с. Кневичи» – 5, 6, 7, 8 классы.
12. МБОУ «Средняя общеобразовательная школа № 31» – 5, 6, 7, 8 классы.
13. МБОУ «Средняя общеобразовательная школа № 33» – 8 классы.
14. МБОУ «Средняя общеобразовательная школа № 35» – 5, 6, 7, 8 классы.
15. МБОУ «Средняя общеобразовательная школа № 5 с. Суражевка» – 6, 7, 8 классы.
16. МБОУ «Основная общеобразовательная школа № 8 с. Олений» – 5 класс.
17. МБОУ «Средняя общеобразовательная школа № 20» – 5, 6, 7, 8 классы.

В отношении гимназий и лицеев, в которых выявлены признаки необъективности результатов ВПР-2020 по второму показателю (несоответствие результатов оценочной процедуры обучающихся школьным отметкам по конкретному предмету), невозможно дать однозначный ответ по объективности/необъективности полученных результатов ВПР-2020 по математике, так как для этого необходимо провести более глубокий анализ на уровне муниципалитета и образовательной организации. Поэтому данные образовательные организации нами условно отнесены к образовательным учреждениям, входящим в зону риска с признаками необъективности по результатам оценки качества ВПР-2020 по математике:

- МБОУ «Гимназия № 1» – 5, 6, 7, 8, 9 классы;
- МБОУ «Гимназия № 2» – 5, 6, 7, 8 классы.

Таблица 8. Результаты проверки объективности ВПР-2020 по математике в 5-9 классах образовательных организаций Артемовского муниципалитета по каждому показателю мониторинга<sup>1</sup>

Название ОО	Первый показатель – завышенные результаты																				Второй показатель – несоответствие результатов					
	5 кл.				6 кл.				7 кл.				8 кл.				9 кл.				5 кл.	6 кл.	7 кл.	8 кл.	9 кл.	
	1	2	3	4	1	2	3	4	1	2	3	4	1	2	3	4	1	2	3	4						
	Критерии первого показателя – 1.1, 1.2, 1.3, 1.4																				Критерий второго показателя – занижение/завышение					
МБОУ «Средняя общеобразовательная школа № 1»	0	0	0	0	0	зр	зр	0	0	0	0	зр	0	0	1	1	1	-	-	-	-	1/1	1/0	1/1	1/1	-
МБОУ «Средняя общеобразовательная школа № 2»	0	0	0	0	0	0	0	0	0	0	0	0	0	0	0	0	0	-	-	-	-	1/0	1/0	1/0	1/0	-
МБОУ «Средняя общеобразовательная школа № 3»	0	0	0	0	0	1	1	1	0	1	1	1	0	0	0	0	0	0	0	0	0	1/0	1/0	1/0	1/0	1/0
МБОУ «Средняя общеобразовательная школа № 4»	0	0	0	0	0	0	0	0	0	1	1	зр	0	0	0	0	0	0	1	зр	0	1/0	1/0	1/0	1/0	1/0
МБОУ «Средняя общеобразовательная школа № 6»	0	1	0	0	0	1	0	0	0	1	1	1	0	1	зр	0	0	1	1	1	1/0	0/0	1/0	1/0	1/0	
МБОУ «Средняя общеобразовательная школа № 7»	0	0	0	0	0	0	0	0	0	0	0	0	0	1	1	зр	-	-	-	-	1/0	1/0	1/0	1/0	-	

<sup>1</sup> В таблицах 8 и 9 используются следующие обозначения:

1 – имеются признаки необъективности результатов ВПР-2020 по математике в параллели классов образовательной организации.

0 – признаки необъективности результатов ВПР-2020 по математике в параллели классов образовательной организации не обнаружены.

зр – по результатам оценивания объективности ВПР-2020 данная образовательная организация находится в зоне риска.

нц – невозможно корректно оценить объективность/необъективность результатов ВПР-2020 по математике в параллели классов образовательной организации.

- – данные по классу отсутствуют.



Название ОО	Первый показатель – завышенные результаты																Второй показатель – несоответствие результатов								
	5 кл.				6 кл.				7 кл.				8 кл.				9 кл.				5 кл.	6 кл.	7 кл.	8 кл.	9 кл.
	1	2	3	4	1	2	3	4	1	2	3	4	1	2	3	4	1	2	3	4					
	Критерии первого показателя – 1.1, 1.2, 1.3, 1.4																Критерий второго показателя – занижение/завышение								
МБОУ «Средняя общеобразовательная школа № 10»	0	0	0	0	0	1	1	зр	0	0	зр	0	0	1	1	1	-	-	-	-	1/1	1/1	1/0	1/1	-
МБОУ «Средняя общеобразовательная школа № 11»	0	1	1	зр	0	1	1	1	0	1	1	1	0	1	1	1	-	-	-	-	1/1	1/1	1/1	0/1	-
МБОУ «Средняя общеобразовательная школа № 16»	0	1	1	1	0	1	1	1	0	1	1	1	0	0	0	0	-	-	-	-	0/1	1/1	1/1	1/0	-
МБОУ «Средняя общеобразовательная школа № 17»	0	0	0	0	0	0	0	0	0	0	зр	0	0	0	0	0	0	-	-	-	1/1	1/0	1/0	1/0	-
МБОУ «Средняя общеобразовательная школа № 18»	0	0	0	0	0	0	0	0	0	0	0	0	0	0	0	0	0	-	-	-	1/1	1/1	1/0	1/0	-
МБОУ «Средняя общеобразовательная школа № 19»	0	0	0	0	0	0	0	0	0	0	0	0	0	0	0	0	0	1	1	0	1/1	1/0	1/0	1/0	1/0
МБОУ «Средняя общеобразовательная школа № 22 с. Кневичи»	0	0	0	0	0	0	0	0	0	0	0	0	0	0	0	0	-	-	-	-	1/0	1/0	1/0	1/0	-
МБОУ «Средняя общеобразовательная школа № 31»	0	0	0	0	0	0	0	0	0	0	0	0	0	0	0	0	0	0	1	зр	1/1	1/0	1/0	1/0	1/0
МБОУ «Средняя общеобразовательная школа № 33»	0	1	зр	0	1	1	1	1	0	1	1	1	0	0	зр	0	-	-	-	-	1/1	0/1	1/0	1/0	-
МБОУ «Средняя общеобразовательная школа № 35»	0	0	0	0	0	0	0	0	0	0	0	0	0	0	0	0	-	-	-	-	1/1	1/0	1/0	1/0	-

Название ОО	Первый показатель – завышенные результаты																				Второй показатель – несоответствие результатов								
	5 кл.				6 кл.				7 кл.				8 кл.				9 кл.				5 кл.	6 кл.	7 кл.	8 кл.	9 кл.				
	1	2	3	4	1	2	3	4	1	2	3	4	1	2	3	4	1	2	3	4									
	Критерии первого показателя – 1.1, 1.2, 1.3, 1.4																				Критерий второго показателя – занижение/завышение								
МБОУ «Гимназия № 1»	0	0	0	0	0	0	0	0	0	0	0	0	0	0	0	0	0	0	0	0	0	0	0	0	0/1	1/0	1/0	1/0	1/0
МБОУ «Гимназия № 2»	0	0	0	0	0	0	0	0	0	0	0	0	0	0	0	0	-	-	-	-	1/1	0/1	1/0	0/1	-				
МБОУ «Средняя общеобразовательная школа № 5 с. Суражевка»	0	1	зр	0	0	0	0	0	0	0	0	0	0	0	0	0	-	-	-	-	1/1	1/0	1/0	1/0	-				
МБОУ «Основная общеобразовательная школа №8 с. Олений»	0	0	0	0	нц	нц	нц	нц	нц	нц	нц	нц	нц	нц	нц	нц	нц	нц	нц	нц	нц	нц	нц	нц	1/1	нц	нц	нц	нц
МБОУ «Средняя общеобразовательная школа № 20»	0	0	0	0	0	0	0	0	0	0	зр	0	0	0	0	0	-	-	-	-	1/0	1/0	1/0	1/0	-				

Таблица 9. Итоговые результаты проверки объективности ВПР-2020 по математике в 5-9 классах образовательных организаций Артемовского муниципалитета

Название ОО	Классы				
	5	6	7	8	9
МБОУ «Средняя общеобразовательная школа № 1»	зр	зр	зр	1	-
МБОУ «Средняя общеобразовательная школа № 2»	зр	зр	зр	зр	-
МБОУ «Средняя общеобразовательная школа № 3»	зр	1	1	зр	зр
МБОУ «Средняя общеобразовательная школа № 4»	зр	зр	1	зр	1
МБОУ «Средняя общеобразовательная школа № 6»	1	1	1	1	1
МБОУ «Средняя общеобразовательная школа № 7»	зр	зр	зр	1	-
МБОУ «Средняя общеобразовательная школа № 10»	зр	1	зр	1	-
МБОУ «Средняя общеобразовательная школа № 11»	1	1	1	1	-
МБОУ «Средняя общеобразовательная школа № 16»	1	1	1	зр	-
МБОУ «Средняя общеобразовательная школа № 17»	зр	зр	зр	зр	-
МБОУ «Средняя общеобразовательная школа № 18»	зр	зр	зр	зр	-
МБОУ «Средняя общеобразовательная школа № 19»	зр	зр	зр	зр	1
МБОУ «Средняя общеобразовательная школа № 22 с. Кневичи»	зр	зр	зр	зр	-
МБОУ «Средняя общеобразовательная школа № 31»	зр	зр	зр	зр	1
МБОУ «Средняя общеобразовательная школа № 33»	1	1	1	зр	-
МБОУ «Средняя общеобразовательная школа № 35»	зр	зр	зр	зр	-
МБОУ «Гимназия № 1»	зр	зр	зр	зр	зр
МБОУ «Гимназия № 2»	зр	зр	зр	зр	-
МБОУ «Средняя общеобразовательная школа № 5 с. Суражевка»	1	зр	зр	зр	-
МБОУ «Основная общеобразовательная школа № 8 с. Олений»	зр	нц	нц	нц	нц
МБОУ «Средняя общеобразовательная школа № 20»	зр	зр	зр	зр	-

**Показатели необъективности проведения  
и результатов оценочных процедур по итогам ВПР-2020**

АТЕ: Артемовский городской округ (далее – ГО).  
Предмет: русский язык.

В ряде классов образовательных организаций Артемовского ГО количество участников ВПР-2020 по русскому языку менее десяти человек (табл. 1).

Таблица 1. Количество обучаемых в классах образовательных организаций Артемовского ГО

Группы участников	Количество обучающихся				
	5 класс	6 класс	7 класс	8 класс	9 класс
МБОУ СОШ № 1	80	56	55	52	-
МБОУ СОШ № 2	43	39	44	31	-
МБОУ СОШ № 3	77	98	47	53	51
МБОУ СОШ № 4	40	41	52	56	33
МБОУ СОШ № 6	44	39	30	42	35
МБОУ СОШ № 7	52	53	47	39	-
МБОУ СОШ № 10	89	86	58	31	-
МБОУ СОШ № 11	138	105	170	158	-
МБОУ СОШ № 16	50	58	58	63	-
МБОУ СОШ № 17	69	68	77	80	-
МБОУ СОШ № 18	69	46	88	84	-
МБОУ СОШ № 19	85	27	80	85	82
МБОУ СОШ № 22 с. Кневичи	37	56	61	45	-
МБОУ СОШ № 31	51	40	36	50	46
МБОУ СОШ № 33	45	42	50	47	-
МБОУ СОШ № 35	0	53	41	50	-
МБОУ Гимназия № 1	0	51	49	0	41
МБОУ Гимназия № 2	25	22	23	17	-
МБОУ СОШ № 5 с. Суражевка	24	21	22	14	-
МБОУ ООШ № 8 с. Олений	12	7	6	9	5
МБОУ СОШ № 20	23	27	39	22	-

Для того чтобы можно было делать относительно корректные выводы об объективности/необъективности результатов ВПР-2020 по русскому языку в подобных классах, необходимо определенное количество обучаемых, принятое нами, – не менее десяти человек в классе. Поэтому нельзя сделать выводы о корректной объективности/необъективности результатов ВПР-2020 по математике в силу недостаточного количества обучаемых следующих классов образовательных организаций Артемовского ГО:

1. МБОУ СОШ № 35 – 5 классы.
2. МБОУ Гимназия № 1 – 5, 8 классы.
3. МБОУ ООШ № 8 с. Олений – 6, 7, 8, 9 классы.

Девятые классы отсутствуют в следующих образовательных организациях Артемовского ГО: МБОУ СОШ № 1, МБОУ СОШ № 2, МБОУ СОШ № 7, МБОУ СОШ № 10, МБОУ СОШ № 11, МБОУ СОШ № 16, МБОУ СОШ № 17, МБОУ СОШ № 18, МБОУ СОШ № 20, МБОУ СОШ № 22, МБОУ СОШ № 33, МБОУ СОШ № 35; МБОУ Гимназия № 1, МБОУ Гимназия № 2, МБОУ СОШ № 5 с. Суражевка.

**Примечание 1.** В целях ознакомления для классов с недостаточным количеством обучаемых, результирующие данные присутствуют в гистограммах и таблицах.

**Примечание 2.** В случае отсутствия требуемых исходных или итоговых данных по какому-либо классу образовательной организации информация в соответствующей гистограмме отображается в виде нулевого значения.

## 1. Завышенные результаты оценочной процедуры по конкретному предмету (отдельно по математике, русскому языку и пр.)

### 1.1. Отметку «4» и «5» по русскому языку получили 80 и более процентов обучающихся в параллели классов

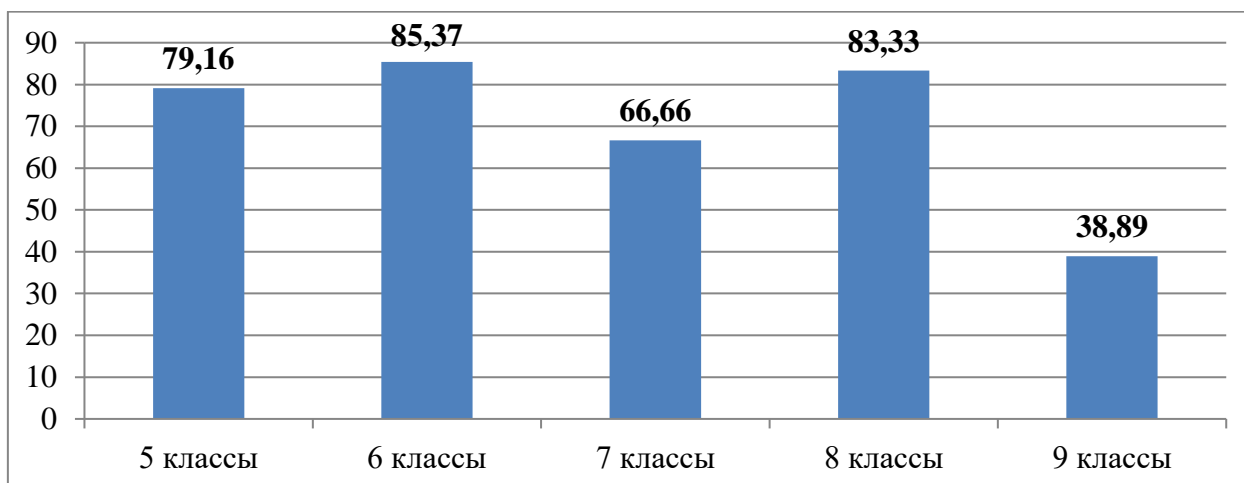


Рис. 1. Максимальное количество обучающихся Артемовского ГО в параллели классов, получивших отметку «4» и «5» по ВПР-2020 по русскому языку, %

#### 5 классы

Среди участников ВПР-2020 нет таких образовательных организаций, в параллели 5 классов которых 80 и более процентов обучающихся получили отметку «4» и «5» по ВРП-русский язык.

Среди образовательных организаций Артемовского ГО, численность обучающихся которых в параллели 5 классов более десяти человек, наибольшее количество обучающихся, получивших отметку «4» и «5» по ВПР-русский язык, составляет 79,16% (рис. 1) и отмечается в МБОУ Гимназия № 2. Именно это значение указано на рис. 1 как среднестатистическое для параллели 5 классов.

### **6 классы**

Отметку «4» и «5» по русскому языку, которых в параллели 6 классов более десяти человек, получили 85,37 % обучающихся МБОУ СОШ № 33 Артемовского ГО, этот результат будем считать завышенным, т.к. он выше 80%. Именно это значение указано на рис. 1 как среднестатистическое для параллели 6 классов

### **7 классы**

Среди участников ВПР-2020 нет таких образовательных организаций, в параллели 7 классов которых 80 и более процентов обучающихся получили отметку «4» и «5» по ВПР-русский язык.

Среди образовательных организаций Артемовского ГО, численность обучающихся которых в параллели 7 классов более десяти человек, наибольшее количество обучающихся, получивших отметку «4» и «5» по ВПР-русский язык, составляет 66,66 % (рис. 1) и отмечается в МБОУ Гимназия № 2.

### **8 классы**

В параллели 8 классов муниципалитета наибольшее количество обучающихся, получивших отметку «4» и «5» по ВПР-русский язык, составляет 83,33% (рис. 1) и отмечается в МБОУ Гимназия № 2 Артемовского ГО, этот результат не будем считать завышенным, т.к. МБОУ является гимназией.

### **9 классы**

Среди участников ВПР-2020 нет таких образовательных организаций, в параллели 9 классов которых 80 и более процентов обучающихся получили отметку «4» и «5» по ВПР-русский язык.

В параллели 9 классов Артемовского ГО наибольшее количество обучающихся, получивших отметку «4» и «5» по ВПР-русский язык, составляет 38,89 % (рис. 1) и отмечается в МБОУ СШ № 4.

## **1.2. Процент количества обучающихся, получивших отметку «4» и «5» по русскому языку, в образовательных организациях выше средних данных по муниципалитету**

### **5 классы**

По Артемовскому ГО усредненный процент количества обучающихся в параллели 5 классов, получивших отметку «4» и «5» по ВПР-русский язык, составляет 38,23% (рис. 2). По данному значению доверительный интервал для образовательных организаций с объективными результатами с погрешностью 5% составляет [36,32%; 40,14%], доверительный интервал для образовательных организаций из зоны риска с погрешностью 10% составляет [34,14%; 42,05%].

Процент количества обучающихся в параллели 5 классов, получивших отметку «4» и «5» по русскому языку, ниже средних данных по муниципалитету в следующих образовательных организациях:

1. МБОУ СОШ № 2 – 11,63%.
2. МБОУ СОШ № 7 – 23,08%.
3. МБОУ СОШ № 10 – 25,84%.
4. МБОУ СОШ № 16 – 34%.
5. МБОУ СОШ № 18 – 8,7%.
6. МБОУ СОШ № 31 – 29,49%.
7. МБОУ ООШ № 8 с. Олений – 16,67%.

Результаты МБОУ СОШ № 2, МБОУ СОШ № 7, МБОУ СОШ № 10, МБОУ СОШ № 16, МБОУ СОШ № 18, МБОУ СОШ № 31, МБОУ ООШ № 8 с. Олений выходят за границы доверительных интервалов с погрешностью 5% и 10%, соответственно, можно сделать вывод о том, что в 5 классах данной образовательной организации имеются признаки необъективности результатов ВПР-2020 по русскому языку.

Процент количества обучающихся в параллели 5 классов, получивших отметку «4» и «5» по русскому языку, выше средних данных по муниципалитету в следующих образовательных организациях:

1. МБОУ СОШ № 1 – 50%.
2. МБОУ СОШ № 3 – 44,16%.
3. МБОУ СОШ № 4 – 62,5%.
4. МБОУ СОШ № 6 – 40,91%.
5. МБОУ СОШ № 11 – 45,66%.
6. МБОУ СОШ № 17 – 50,73%.
7. МБОУ СОШ № 19 – 57,65%.
8. МБОУ СОШ № 22 с. Кневичи – 43,24%.
9. МБОУ СОШ № 33 – 46,64%.
10. МБОУ СОШ № 5 с. Суражевка – 37,5%.
11. МБОУ СОШ № 20 – 39,13%.
12. МБОУ Гимназия № 2 – 79,16%.

Результаты МБОУ СОШ № 1, МБОУ СОШ № 3, МБОУ СОШ № 4, МБОУ СОШ № 11, МБОУ СОШ № 17, МБОУ СОШ № 19, МБОУ СОШ № 33, МБОУ СОШ № 22 с. Кневичи выходят за границы доверительных интервалов с погрешностью 5% и 10%, соответственно, можно сделать вывод о том, что в 5 классах данных образовательных организаций имеются признаки необъективности результатов ВПР-2020 по русскому языку.

Результаты МБОУ СОШ № 20, МБОУ СОШ № 5 с. Суражевка входят в доверительный интервал с погрешностью 5%, соответственно, можно сделать вывод, что данные образовательные организации имеют объективные результаты ВПР-2020 по русскому языку в 5 классах.

Результаты МБОУ СОШ № 6 входят в доверительный интервал с погрешностью 10%, соответственно, можно сделать вывод, что данная образовательная организация входит в число школ зоны риска по объективности результатов ВПР-2020 по русскому языку в 5 классах.

Результаты МБОУ Гимназия № 2 выше, чем среднее значение по данному АТЕ, но так как это гимназия и уровень подготовки учащихся на порядок выше, то данный результат будем считать объективным.

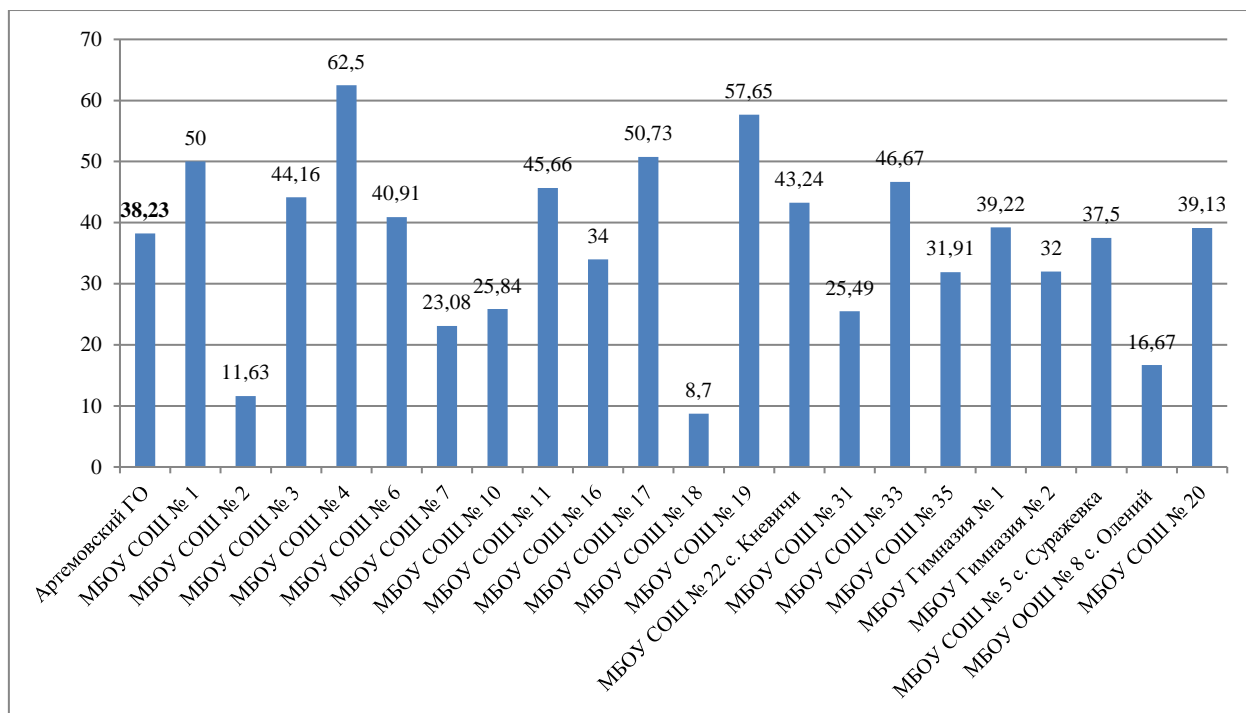


Рис. 2. Количество обучающихся в параллели 5 классов, получивших отметку «4» и «5» по ВПР-2020 по русскому языку в Артемовском ГО и в образовательных организациях муниципалитета, %

### 6 классы

По Артемовскому ГО усредненный процент количества обучающихся в параллели 6 классов, получивших отметку «4» и «5» по ВПР-русский язык, составляет 24,06 % (рис. 3). По данному значению доверительный интервал для образовательных организаций с объективными результатами с погрешностью 5% составляет [22,86%; 25,26%], доверительный интервал для образовательных организаций из зоны риска с погрешностью 10% составляет [21,65%; 26,47%].

Процент количества обучающихся в параллели 6 классов, получивших отметку «4» и «5» по русскому языку, ниже средних данных по муниципалитету в следующих образовательных организациях:

1. МБОУ СОШ № 2 – 15,38%.
2. МБОУ СОШ № 3 – 20,41%.
3. МБОУ СОШ № 4 – 14,04%.
4. МБОУ СОШ № 7 – 20,76%.
5. МБОУ СОШ № 11 – 20,95%.
6. МБОУ СОШ № 16 – 31,03%.
7. МБОУ СОШ № 18 – 21,74%.
8. МБОУ СОШ № 19 – 18,51%.
9. МБОУ СОШ № 31 – 15%.



10. МБОУ СОШ № 35 – 3,77%.
11. МБОУ Гимназия № 2 – 22,73%
12. МБОУ СОШ № 5 с. Суражевка – 9,52

Результаты МБОУ СОШ № 2, МБОУ СОШ № 3, МБОУ СОШ № 4, МБОУ СОШ № 7, МБОУ СОШ № 11, МБОУ СОШ № 19, МБОУ СОШ № 31, МБОУ СОШ № 35, МБОУ Гимназия № 2, МБОУ СОШ № 5 с. Суражевка выходят за границы доверительных интервалов с погрешностью 5% и 10%, соответственно, можно сделать вывод о том, что в 6 классах данных образовательных организаций имеются признаки необъективности результатов ВПР-2020 по русскому языку.

Результаты МБОУ СОШ № 18 входят в доверительный интервал с погрешностью 10%, соответственно, можно сделать вывод, что данная образовательная организация входит в число школ зоны риска по объективности результатов ВПР-2020 по русскому языку в 6 классах.

Процент количества обучающихся в параллели 6 классов, получивших отметку «4» и «5» по русскому языку, выше средних данных по муниципалитету в следующих образовательных организациях:

1. МБОУ СОШ № 1 – 41,08%.
2. МБОУ СОШ № 6 – 38,48%.
3. МБОУ СОШ № 10 – 25,59%.
4. МБОУ СОШ № 16 – 31,03%.
5. МБОУ СОШ № 22 с. Кневичи – 26,79%
6. МБОУ СОШ № 33 – 85,37%.
7. МБОУ Гимназия № 1 – 29,41%
8. МБОУ СОШ № 20 – 25,93%.
9. МБОУ СОШ № 17 – 26,47%.

Результаты МБОУ СОШ № 1, МБОУ СОШ № 6, МБОУ СОШ № 16, МБОУ СОШ № 33, МБОУ СОШ № 22 с. Кневичи, МБОУ Гимназия № 1 выходят за границы доверительных интервалов с погрешностью 5% и 10%, соответственно, можно сделать вывод о том, что в 6 классах данных образовательных организаций имеются признаки необъективности результатов ВПР-2020 по русскому языку.

Результаты МБОУ СОШ № 10, МБОУ СОШ № 17, МБОУ СОШ № 20 входят в доверительный интервал с погрешностью 10%, соответственно, можно сделать вывод, что данные образовательные организации входят в число школ зоны риска по объективности результатов ВПР-2020 по русскому языку в 6 классах.

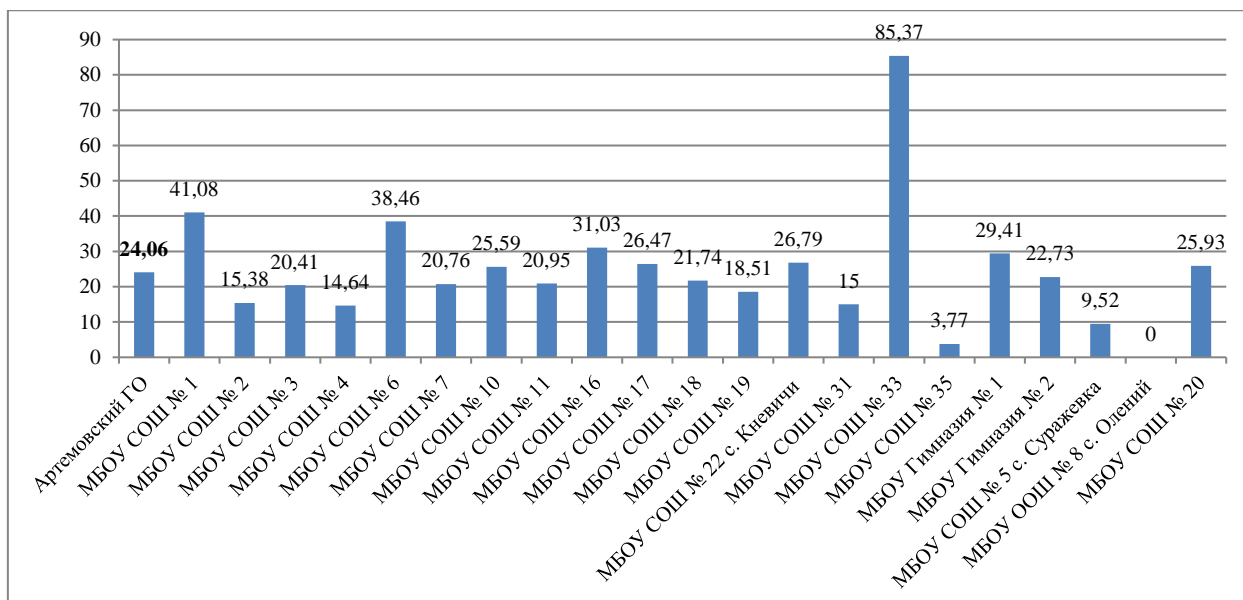


Рис. 3. Количество обучающихся в параллели 6 классов, получивших отметку «4» и «5» по ВПР-2020 по русскому языку в Артемовском ГО и в образовательных организациях муниципалитета, %

### 7 классы

По Артемовскому ГО усредненный процент количества обучающихся в параллели 7 классов, получивших отметку «4» и «5» по ВПР-русский язык, составляет 29,92% (рис. 4). По данному значению доверительный интервал для образовательных организаций с объективными результатами с погрешностью 5% составляет [28,42%; 31,42%], доверительный интервал для образовательных организаций из зоны риска с погрешностью 10% составляет [26,93%; 32,91%].

Процент количества обучающихся в параллели 7 классов, получивших отметку «4» и «5» по русскому языку, ниже средних данных по муниципалитету в следующих образовательных организациях:

1. МБОУ СОШ № 1 – 15,38%.
2. МБОУ СОШ № 2 – 13,64%.
3. МБОУ СОШ № 3 – 14,9%.
4. МБОУ СОШ № 4 – 28,85%.
5. МБОУ СОШ № 6 – 23,33%.
6. МБОУ СОШ № 7 – 6,38%.
7. МБОУ СОШ № 16 – 15,91%.
8. МБОУ СОШ № 19 – 2,78%.
9. МБОУ СОШ № 31 – 4,88%.
10. МБОУ СОШ № 33 – 16,33%.
11. МБОУ Гимназия № 1 – 16,33%

Результаты МБОУ СОШ № 1, МБОУ СОШ № 2, МБОУ СОШ № 3, МБОУ СОШ № 6, МБОУ СОШ № 7, МБОУ СОШ № 16, МБОУ СОШ № 19, МБОУ СОШ № 31, МБОУ СОШ № 35, МБОУ Гимназия № 1 выходят за границы доверительных интервалов с погрешностью 5% и 10%, соответственно, можно сделать вывод о том, что в 7 классах данных

образовательных организаций имеются признаки необъективности результатов ВПР-2020 по русскому языку.

Результаты МБОУ СОШ № 4 входят в доверительный интервал с погрешностью 5%, соответственно, можно сделать вывод, что данная образовательная организация имеет объективные результаты ВПР-2020 по русскому языку в 7 классах.

Процент количества обучающихся в параллели 7 классов, получивших отметку «4» и «5» по русскому языку, выше средних данных по муниципалитету в следующих образовательных организациях:

1. МБОУ СОШ № 10 – 48,28%.
2. МБОУ СОШ № 11 – 36,47%.
3. МБОУ № 17 – 40,25%.
4. МБОУ № 18 – 49,18%.
5. МБОУ СОШ № 22 с. Кневичи – 42%
6. МБОУ СОШ № 33 – 85,37%.
7. МБОУ Гимназия № 2 – 30,43%
8. МБОУ СОШ № 20 – 33,94%.
9. МБОУ СОШ № 5 с. Суражевка – 40,91

Результаты МБОУ СОШ № 10, МБОУ СОШ № 11, МБОУ СОШ № 17, МБОУ СОШ № 18, МБОУ СОШ № 33, МБОУ СОШ № 20, МБОУ СОШ № 5, МБОУ СОШ № 22 с. Кневичи выходят за границы доверительных интервалов с погрешностью 5% и 10%, соответственно, можно сделать вывод о том, что в 7 классах данных образовательных организаций имеются признаки необъективности результатов ВПР-2020 по русскому языку.

Результаты МБОУ Гимназия № 2 входят в доверительный интервал с погрешностью 5%, соответственно, можно сделать вывод, что данная образовательная организация имеет объективные результаты ВПР-2020 по русскому языку в 7 классах.

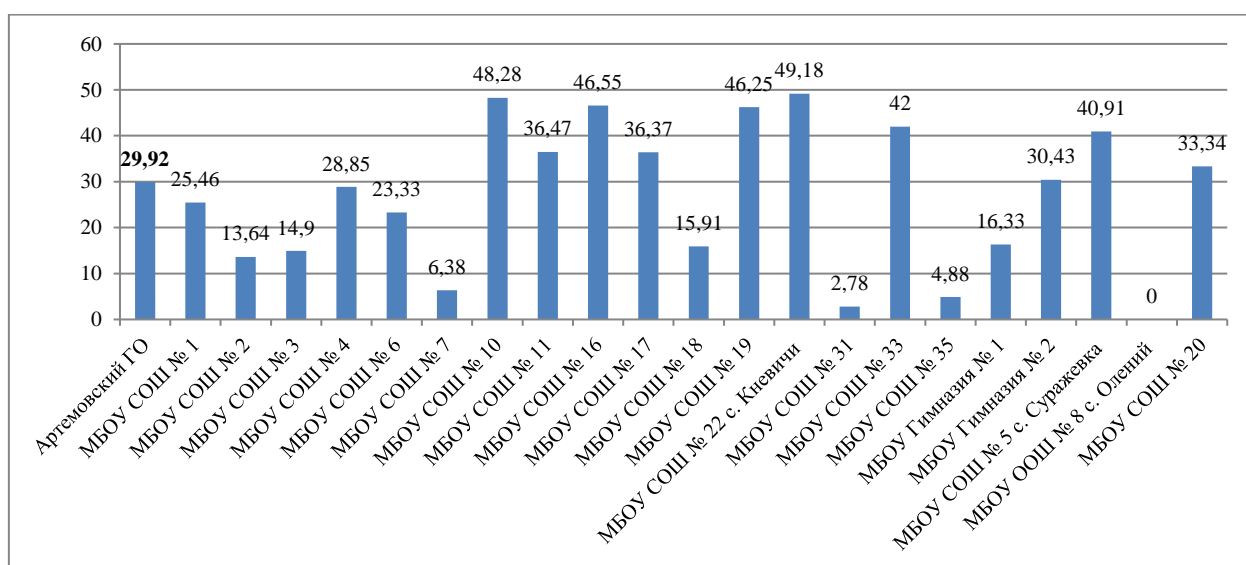


Рис. 4. Количество обучающихся в параллели 7 классов, получивших отметку «4» и «5» по ВПР-2020 по русскому языку в Артемовском ГО и в образовательных организациях муниципалитета, %

## 8 классы

По Артемовскому ГО усредненный процент количества обучающихся в параллели 8 классов, получивших отметку «4» и «5» по ВПР-русский язык, составляет 27,58% (рис. 5). По данному значению доверительный интервал для образовательных организаций с объективными результатами с погрешностью 5% составляет [26,20%; 28,96%], доверительный интервал для образовательных организаций из зоны риска с погрешностью 10% составляет [24,82%; 30,34%].

Процент количества обучающихся в параллели 8 классов, получивших отметку «4» и «5» по русскому языку, ниже средних данных по муниципалитету в следующих образовательных организациях:

1. МБОУ СОШ № 2 – 19,36%.
2. МБОУ СОШ № 3 – 22,64%.
3. МБОУ СОШ № 4 – 17,86%.
4. МБОУ СОШ № 10 – 6,45%.
5. МБОУ СОШ № 11 – 20,25%.
6. МБОУ СОШ № 16 – 20,63%.
7. МБОУ СОШ № 17 – 13,75%.
8. МБОУ СОШ № 19 – 11,11%.
9. МБОУ СОШ № 20 – 18,18%.
10. МБОУ СОШ № 22 с. Кневичи – 24%
11. МБОУ СОШ № 5 с. Суражевка – 21,43%

Результаты МБОУ СОШ № 2, МБОУ СОШ № 4, МБОУ СОШ №3, МБОУ СОШ № 10, МБОУ СОШ № 11, МБОУ СОШ № 16, МБОУ СОШ № 19, МБОУ СОШ № 17, МБОУ СОШ № 20, МБОУ СОШ МБОУ № 5 выходят за границы доверительных интервалов с погрешностью 5% и 10%, соответственно, можно сделать вывод о том, что в 8 классах данных образовательных организаций имеются признаки необъективности результатов ВПР-2020 по русскому языку.

Процент количества обучающихся в параллели 8 классов, получивших отметку «4» и «5» по русскому языку, выше средних данных по муниципалитету в следующих образовательных организациях:

1. МБОУ СОШ № 1 – 32,69%.
2. МБОУ СОШ № 6 – 35,71%.
3. МБОУ СОШ № 7 – 51,28%.
4. МБОУ СОШ № 19 – 61,18%.
5. МБОУ СОШ № 35 – 26%.
6. МБОУ Гимназия № 1 – 25,49%.
7. МБОУ Гимназия № 2 – 29,41%.

Результаты МБОУ СОШ № 10, МБОУ СОШ № 11, МБОУ СОШ № 17, МБОУ СОШ № 18, МБОУ СОШ № 33, МБОУ СОШ № 20, МБОУ СОШ № 5, МБОУ СОШ № 22 с. Кневичи выходят за границы доверительных интервалов с погрешностью 5% и 10%, соответственно. можно сделать вывод о том, что в 8 классах данных образовательных организаций имеются признаки необъективности результатов ВПР-2020 по русскому языку.

Результаты МБОУ Гимназия № 1, МБОУ СОШ № 35 входят в доверительный интервал с погрешностью 5%, соответственно, можно сделать вывод, что данные образовательные организации имеют объективные результаты ВПР-2020 по русскому языку в 8 классах.

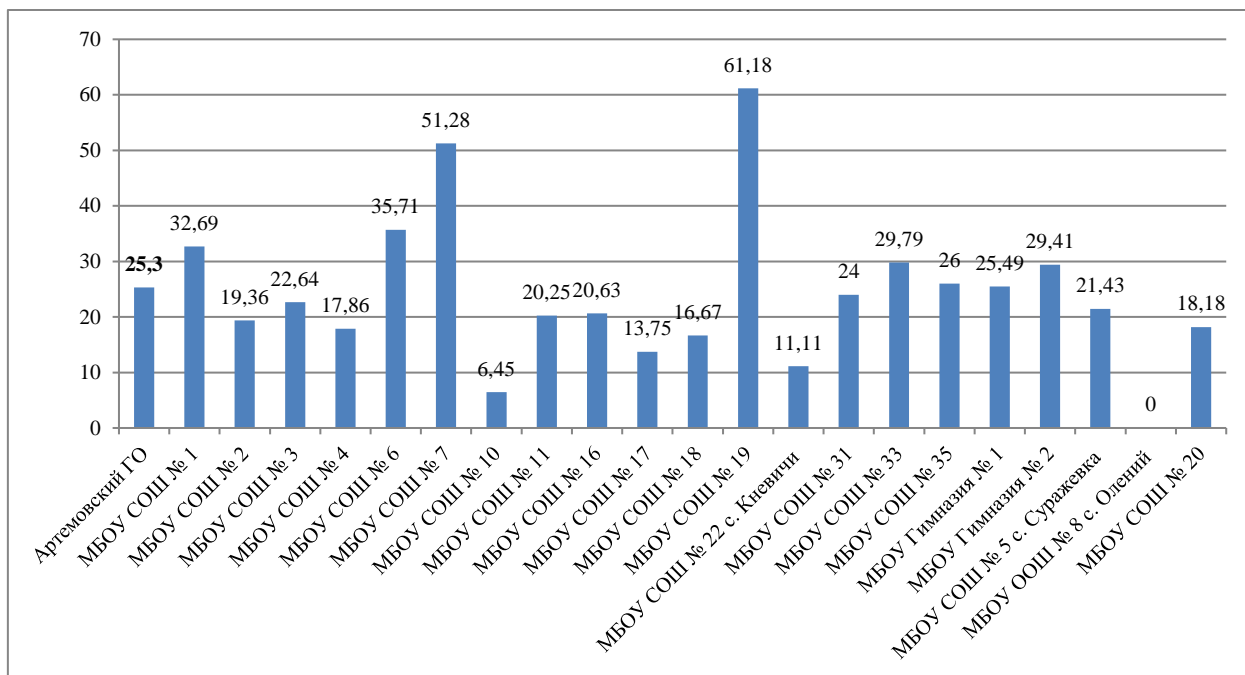


Рис. 5. Количество обучающихся в параллели 8 классов, получивших отметку «4» и «5» по ВПР-2020 по русскому языку в Артемовском ГО и в образовательных организациях муниципалитета, %

### 9 классы

По Артемовскому ГО усредненный процент количества обучающихся в параллели 9 классов, получивших отметку «4» и «5» по ВПР-русский язык, составляет 30,72% (рис. 6). По данному значению доверительный интервал для образовательных организаций с объективными результатами с погрешностью 5% составляет [29,18%; 32,26%], доверительный интервал для образовательных организаций из зоны риска с погрешностью 10% составляет [27,65%; 33,79%].

Процент количества обучающихся в параллели 9 классов, получивших отметку «4» и «5» по русскому языку, ниже средних данных по муниципалитету в следующих образовательных организациях:

1. МБОУ СОШ № 3 – 27,45%.
2. МБОУ СОШ № 19 – 30,49%.
3. МБОУ СОШ № 31 – 19,56%.
4. МБОУ Гимназия № 1 – 26,83%.

Результаты МБОУ СОШ № 3, МБОУ СОШ № 31, МБОУ Гимназия № 1 выходят за границы доверительных интервалов с погрешностью 5% и 10%, соответственно, можно сделать вывод о том, что в 9 классах данных образовательных организаций имеются признаки необъективности результатов ВПР-2020 по русскому языку.

Результаты МБОУ СОШ № 19 входят в доверительный интервал с погрешностью 5%, соответственно, можно сделать вывод, что данная образовательная организация имеет объективные результаты ВПР-2020 по русскому языку в 9 классах.

Процент количества обучающихся в параллели 9 классов, получивших отметку «4» и «5» по русскому языку, выше средних данных по муниципалитету в МБОУ СОШ № 6 – 48,58%.

Результаты МБОУ № 6 выходят за границы доверительных интервалов с погрешностью 5% и 10%, соответственно, можно сделать вывод о том, что в 9 классах данной образовательной организации имеются признаки необъективности результатов ВПР-2020 по русскому языку.

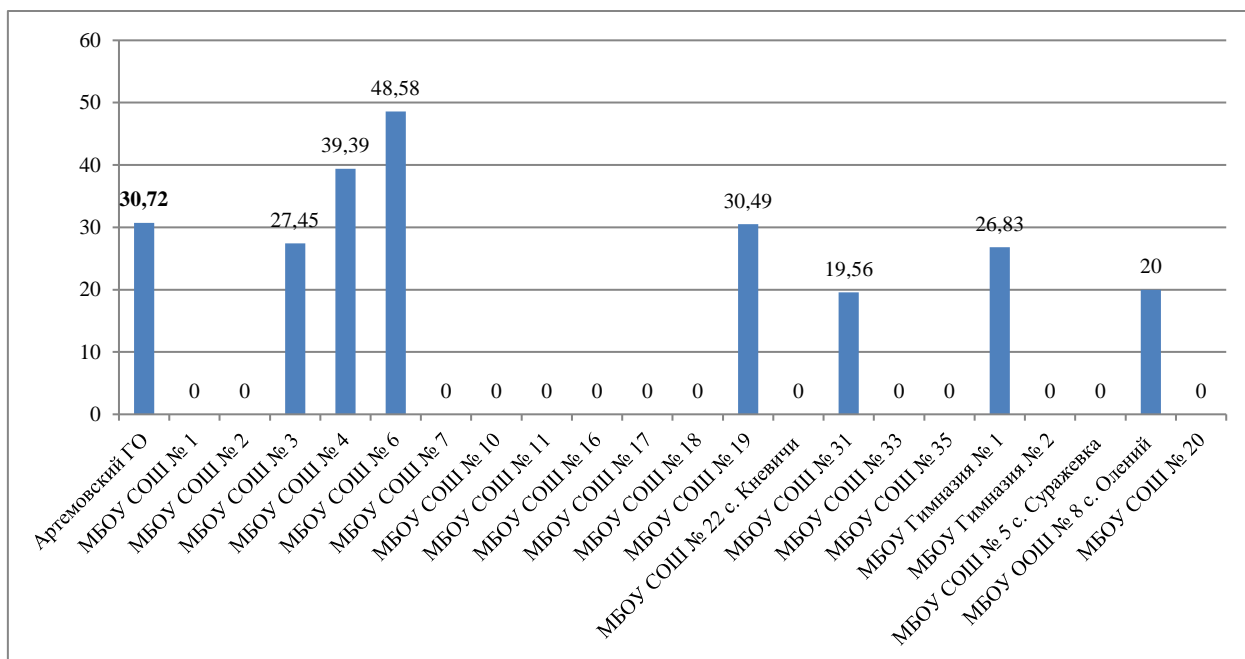


Рис. 6. Количество обучающихся в параллели 9 классов, получивших отметку «4» и «5» по ВПР-2020 по русскому языку в Артемовском ГО и в образовательных организациях муниципалитета, %

### 1.3. Средний тестовый балл по русскому языку в образовательной организации выше верхней границы среднего по муниципалитету тестового балла

Средний тестовый балл по ВПР-2020 по русскому языку в параллелях 5-9 классов образовательных организаций Артемовского ГО представлен в таблице 2.

Таблица 2. Средний тестовый балл по ВПР-2020 по русскому языку в муниципалитете и его образовательных организациях

Группы участников	Средний тестовый балл, %				
	5 кл	6 кл	7 кл	8 кл	9 кл
Артемовский ГО	42,72	45,27	59,70	50,77	63,17
МБОУ СОШ № 1	48,44	49,48	58,62	52,37	0,00
МБОУ СОШ № 2	49,38	42,93	52,06	47,26	0,00

Группы участников	Средний тестовый балл, %				
	5 кл	6 кл	7 кл	8 кл	9 кл
МБОУ СОШ № 3	54,00	50,77	71,45	69,12	58,69
МБОУ СОШ № 4	44,75	47,46	54,97	52,40	59,32
МБОУ СОШ № 6	39,32	44,21	50,63	58,78	57,33
МБОУ СОШ № 7	41,25	53,30	72,20	57,78	0,00
МБОУ СОШ № 10	50,84	39,86	61,33	60,00	0,00
МБОУ СОШ № 11	29,46	49,88	65,71	46,89	0,00
МБОУ СОШ № 16	46,09	43,81	59,32	43,76	0,00
МБОУ СОШ № 17	47,99	35,67	57,33	68,42	0,00
МБОУ СОШ № 18	29,08	61,90	69,36	31,80	0,00
МБОУ СОШ № 19	53,65	22,22	57,73	52,31	69,36
МБОУ СОШ № 22 с. Кневичи	46,31	52,16	77,52	51,91	0,00
МБОУ СОШ № 31	38,69	51,41	62,22	57,02	57,73
МБОУ СОШ № 33	50,37	45,40	55,15	58,04	0,00
МБОУ СОШ № 35	0,00	33,33	55,96	50,46	0,00
МБОУ Гимназия № 1	0,00	51,60	60,20	0,00	77,52
МБОУ Гимназия № 2	38,95	49,66	43,61	19,01	0,00
МБОУ СОШ № 5 с. Суражевка	36,80	45,67	44,44	44,75	0,00
МБОУ ООШ № 8 с. Олений	27,41	39,57	65,05	45,40	62,22
МБОУ СОШ № 20	38,94	40,28	58,89	47,87	0,00

### 5 классы

Средний тестовый балл по ВПР-2020 по русскому языку в параллели 5 классов в Артемовском ГО составляет 42,72%. По данному значению доверительный интервал для образовательных организаций с объективными результатами с погрешностью 5% составляет [40,59%; 44,85%], доверительный интервал для образовательных организаций из зоны риска с погрешностью 10% составляет [38,45%; 46,99%] (рис. 7).

*(Пояснение: например, для доверительного интервала с погрешностью 5%: 40,59% – нижняя граница среднего по муниципалитету тестового балла; 44,85% – верхняя граница среднего по муниципалитету тестового балла.)*

Значения среднего тестового балла по ВПР-2020-русский язык в параллели 5 классов выше верхней границы среднего по муниципалитету тестового балла в следующих образовательных организациях:

1. МБОУ СОШ № 1 – 48,44%.
2. МБОУ СОШ № 2 – 49,38%.
3. МБОУ СОШ № 3 – 54,00%.
4. МБОУ СОШ № 10 – 50,84%.
5. МБОУ СОШ № 17 – 47,99%.
6. МБОУ СОШ № 19 – 53,65%.
7. МБОУ СОШ № 33 – 50,37%.

Результаты этих образовательных организаций выходят за границы доверительных интервалов с погрешностью 5% и 10%, соответственно, можно сделать вывод о том, что в 5 классах данных образовательных организаций имеются признаки необъективности результатов ВПР-2020 по русскому языку.

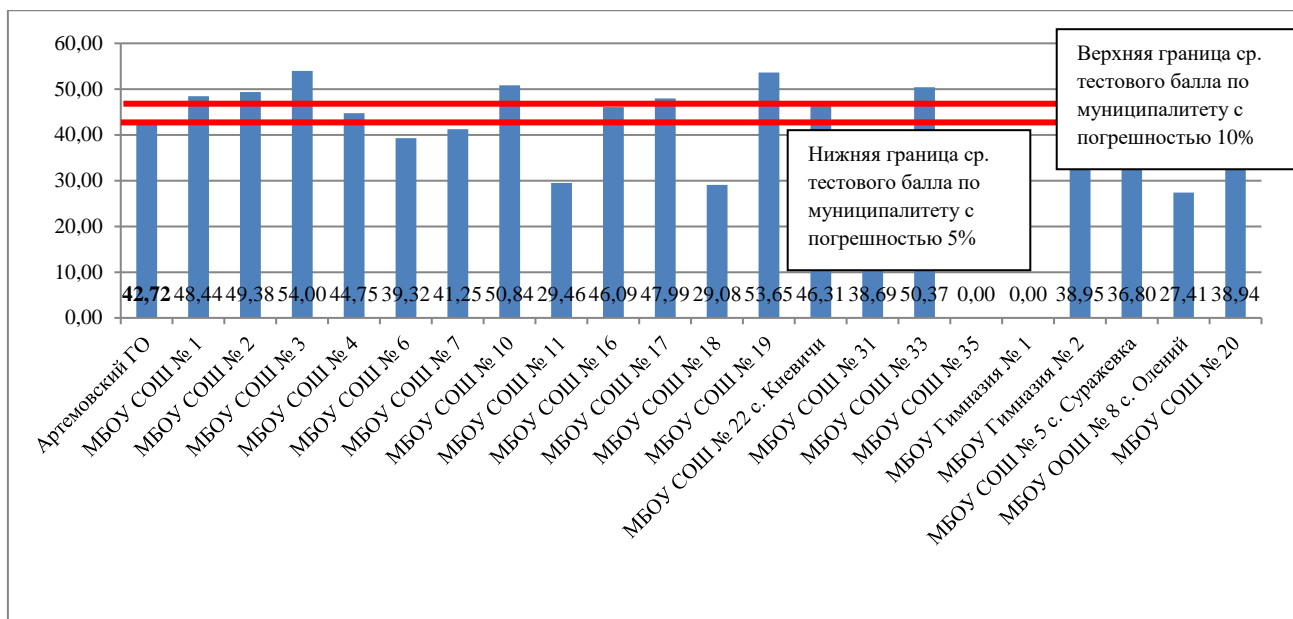


Рис. 7. Средний тестовый балл по ВПР-2020 по русскому языку в параллели 5 классов образовательных организаций Артемовского ГО, %

### 6 классы

Средний тестовый балл по ВПР-2020 по русскому языку в параллели 6 классов в Артемовском ГО составляет 45,27%. По данному значению доверительный интервал для образовательных организаций с объективными результатами с погрешностью 5% составляет [43,00%; 47,53%], доверительный интервал для образовательных организаций из зоны риска с погрешностью 10% составляет [40,74%; 49,79%] (рис. 8).

*(Пояснение: например, для доверительного интервала с погрешностью 5%: 43,00% – нижняя граница среднего по муниципалитету тестового балла; 47,53% – верхняя граница среднего по муниципалитету тестового балла.)*

Значения среднего тестового балла по ВПР-2020-русский язык в параллели 6 классов выше верхней границы среднего по муниципалитету тестового балла в следующих образовательных организациях:

1. МБОУ СОШ № 3 – 50,8%.
2. МБОУ СОШ № 7 – 53,3%.
3. МБОУ СОШ № 11 – 49,9%.
4. МБОУ СОШ № 18 – 61,9%.
5. МБОУ СОШ № 31 – 51,4%.
6. МБОУ Гимназия № 1 – 51,6%.
7. МБОУ СОШ № 22 с. Кневичи – 52,2%.

Результаты этих образовательных организаций выходят за границы доверительных интервалов с погрешностью 5% и 10%, соответственно, можно сделать вывод о том, что в 6 классах данных образовательных организаций имеются признаки необъективности результатов ВПР-2020 по русскому языку.



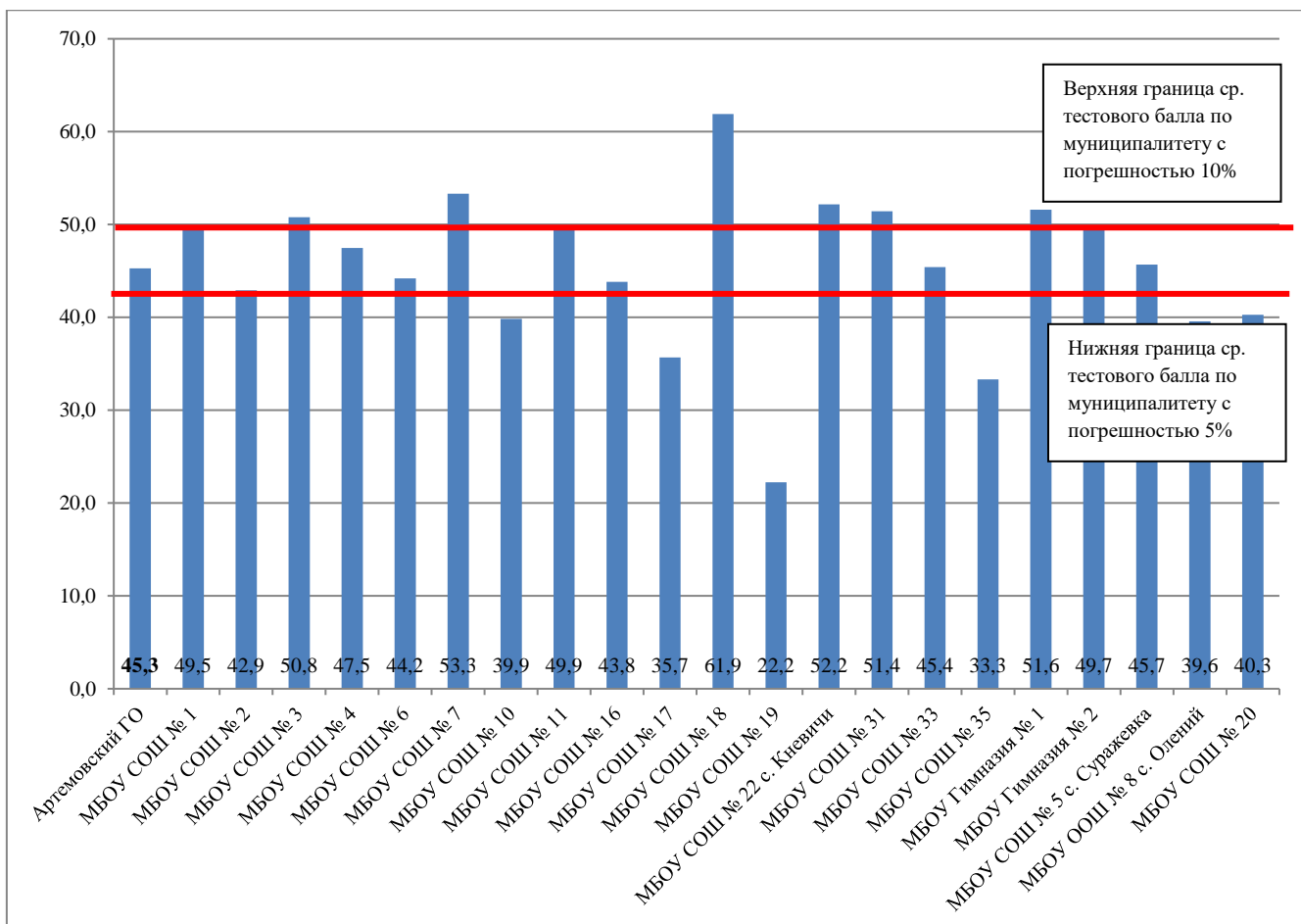


Рис. 8. Средний тестовый балл по ВПР-2020 по русскому языку в параллели 6 классов образовательных организаций Артемовского ГО, %

### 7 классы

Средний тестовый балл по ВПР-2020 по русскому языку в параллели 7 классов в Артемовском ГО составляет 59,70%. По данному значению доверительный интервал для образовательных организаций с объективными результатами с погрешностью 5% составляет [56,72%; 62,69%], доверительный интервал для образовательных организаций из зоны риска с погрешностью 10% составляет [53,73%; 65,67%] (рис. 9).

*(Пояснение: например, для доверительного интервала с погрешностью 5%: 56,72% – нижняя граница среднего по муниципалитету тестового балла; 62,69% – верхняя граница среднего по муниципалитету тестового балла.)*

Значения среднего тестового балла по ВПР-2020-русский язык в параллели 7 классов выше верхней границы среднего по муниципалитету тестового балла в следующих образовательных организациях:

1. МБОУ СОШ № 3 – 71,45%.
2. МБОУ СОШ № 7 – 72,20%.
3. МБОУ СОШ № 11 – 65,71%.
4. МБОУ СОШ № 18 – 69,36%.
5. МБОУ СОШ № 22 с. Кневичи – 77,52%.

Результаты этих образовательных организаций выходят за границы доверительных интервалов с погрешностью 5% и 10%, соответственно, можно

сделать вывод о том, что в 7 классах данных образовательных организаций имеются признаки необъективности результатов ВПР-2020 по русскому языку.

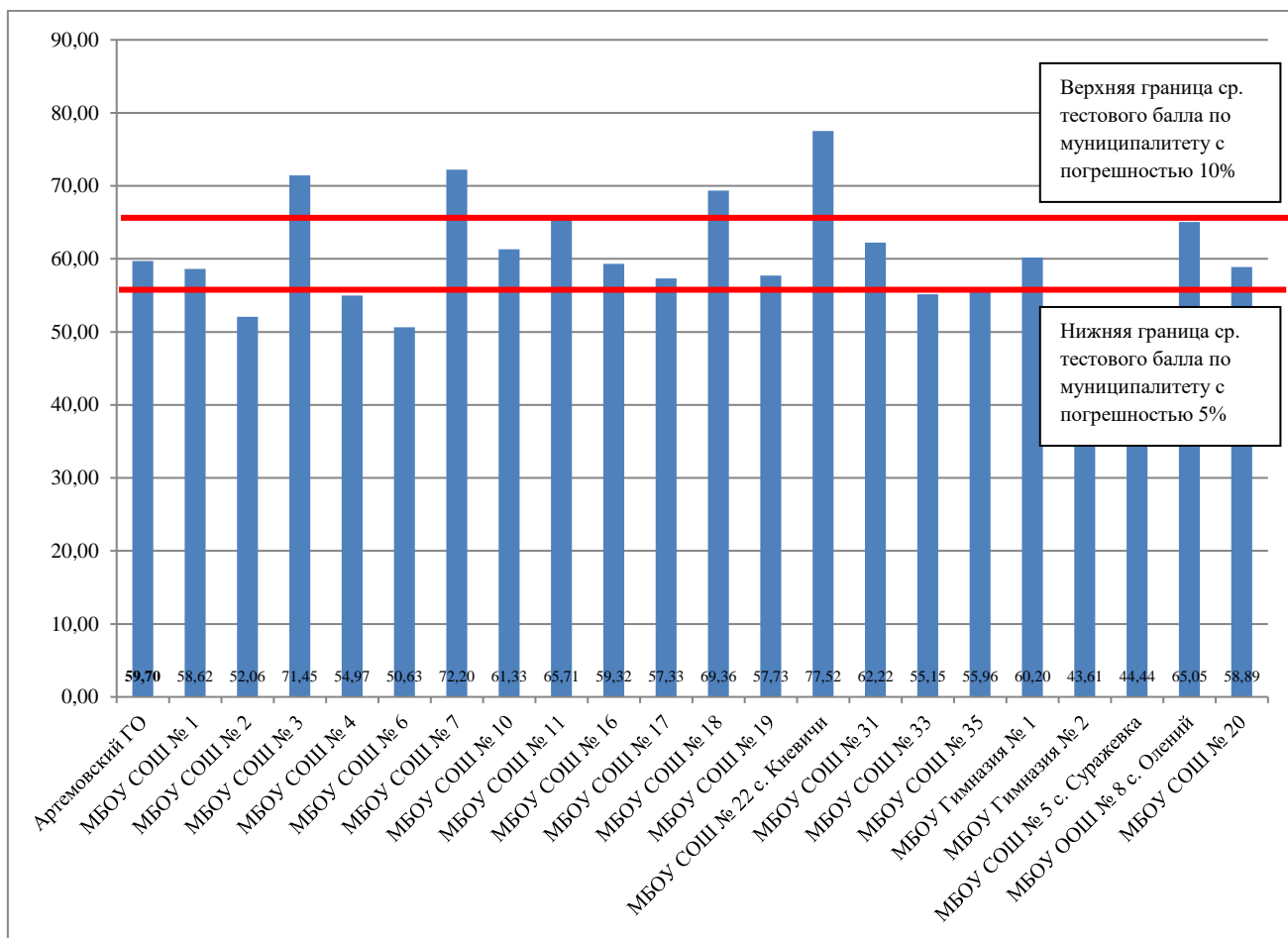


Рис. 9. Средний тестовый балл по ВПР-2020 по русскому языку в параллели 7 классов образовательных организаций Артемовского ГО, %

### 8 классы

Средний тестовый балл по ВПР-2020 по русскому языку в параллели 8 классов в Артемовском ГО составляет 50,77%. По данному значению доверительный интервал для образовательных организаций с объективными результатами с погрешностью 5% составляет [48,23%; 53,31%], доверительный интервал для образовательных организаций из «зоны риска» с погрешностью 10% составляет [45,69%; 55,84%] (рис. 10).

*(Пояснение: например, для доверительного интервала с погрешностью 5%: 48,23% – нижняя граница среднего по муниципалитету тестового балла; 53,31% – верхняя граница среднего по муниципалитету тестового балла.)*

Значения среднего тестового балла по ВПР-2020-русский язык в параллели 8 классов выше верхней границы среднего по муниципалитету тестового балла в следующих образовательных организациях:

1. МБОУ СОШ № 3 – 69,12%.
2. МБОУ СОШ № 6 – 58,78%.
3. МБОУ СОШ № 7 – 57,78%.

4. МБОУ СОШ № 10 – 60,00%.
5. МБОУ СОШ № 17 – 68,42%.
6. МБОУ СОШ № 31 – 57,02%.
7. МБОУ СОШ № 33 – 58,04%.

Результаты этих образовательных организаций выходят за границы доверительных интервалов с погрешностью 5% и 10%, соответственно, можно сделать вывод о том, что в 8 классах данных образовательных организаций имеются признаки необъективности результатов ВПР-2020 по русскому языку.

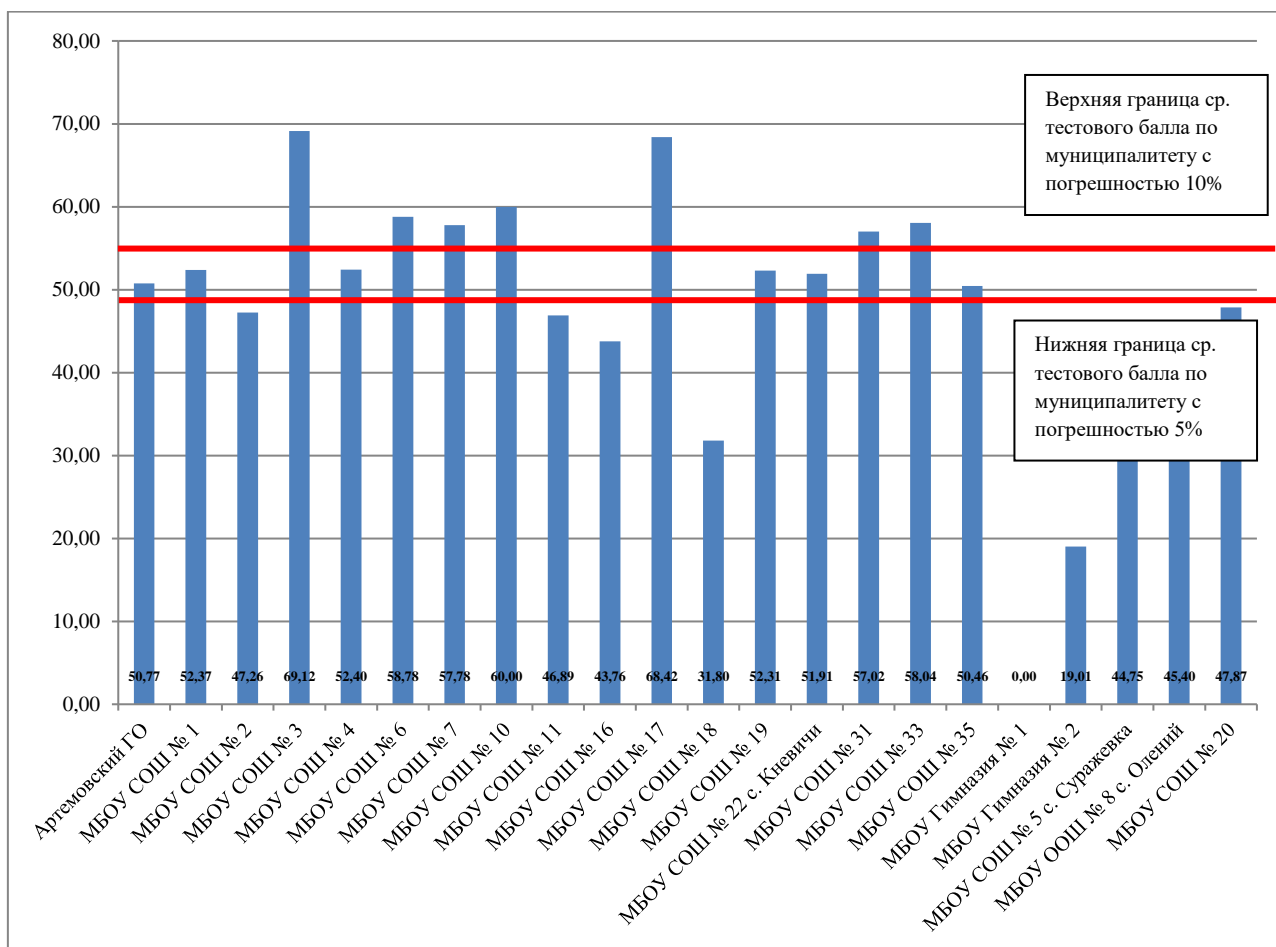


Рис. 10. Средний тестовый балл по ВПР-2020 по русскому языку в параллели 8 классов образовательных организаций Артемовского ГО, %

### 9 классы

Средний тестовый балл по ВПР-2020 по русскому языку в параллели 9 классов в Артемовском ГО составляет 63,17%. По данному значению доверительный интервал для образовательных организаций с объективными результатами с погрешностью 5% составляет [60,21%; 64,75%], доверительный интервал для образовательных организаций из «зоны риска» с погрешностью 10% составляет [56,85%; 69,49%] (рис. 11).

*(Пояснение: например, для доверительного интервала с погрешностью 5%: 60,21% – нижняя граница среднего по муниципалитету тестового балла; 64,75% – верхняя граница среднего по муниципалитету тестового балла.)*

Значения среднего тестового балла по ВПР-2020-русский язык в параллели 9 классов выше верхней границы среднего по муниципалитету тестового балла в МБОУ Гимназия № 1 – 77,52%.

Результаты МБОУ Гимназия № 1 выходят за границы доверительных интервалов с погрешностью 5% и 10%, соответственно, можно сделать вывод о том, что в 9 классах данной образовательной организации имеются признаки необъективности результатов ВПР-2020 по русскому языку.

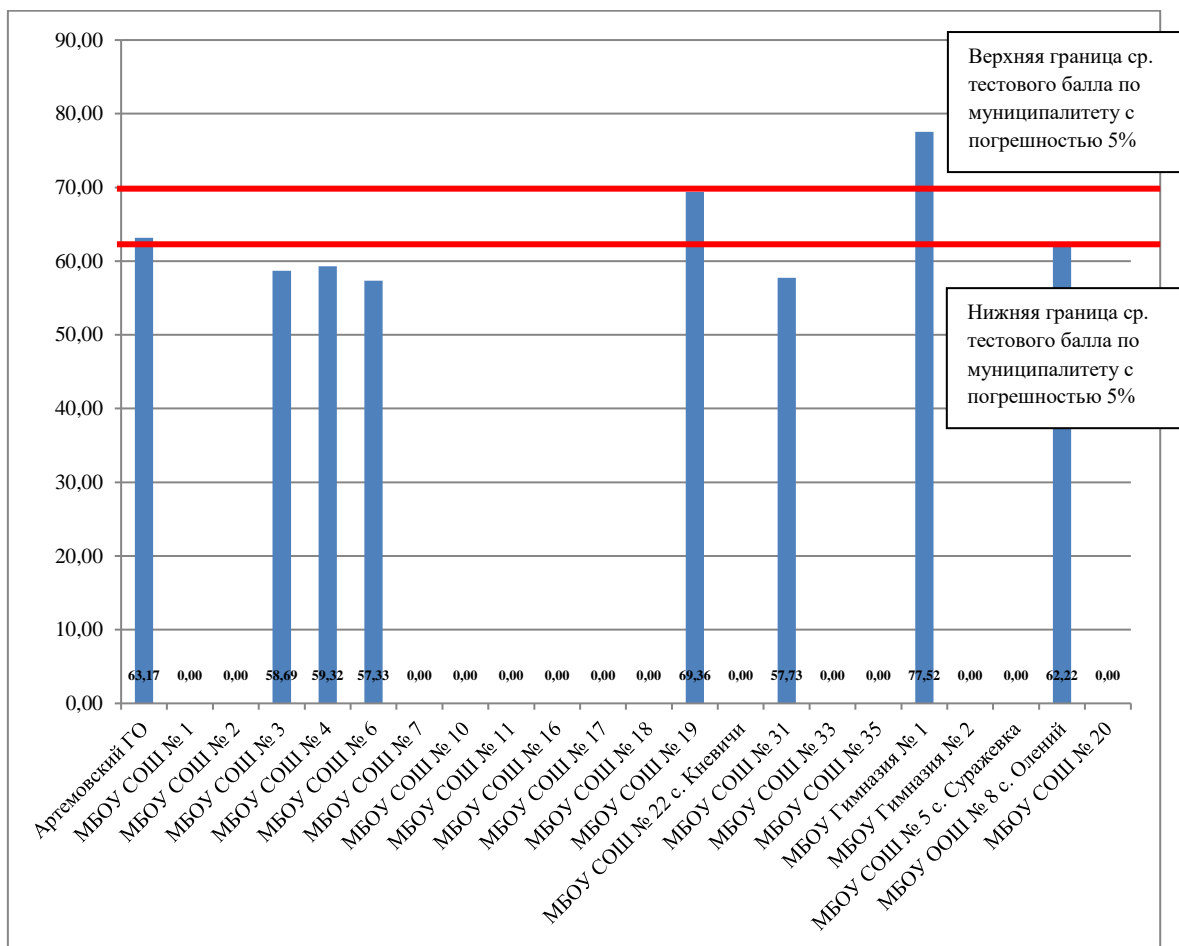


Рис. 11. Средний тестовый балл по ВПР-2020 по русскому языку в параллели 9 классов образовательных организаций Артемовского ГО, %

#### 1.4. Нижняя граница доверительных интервалов среднего тестового балла образовательной организации находится выше, чем верхняя граница доверительного интервала среднего балла по муниципалитету

##### 5 классы

Средний тестовый балл по ВПР-2020 по русскому языку в параллели 5 классов в Артемовском ГО составляет 42,72%. По данному значению доверительный интервал для образовательных организаций с объективными результатами с погрешностью 5% составляет [40,59%; 44,85%], доверительный интервал для образовательных организаций из зоны риска с погрешностью 10% составляет [38,45%; 46,99%] (рис. 12).

(Пояснение: например, для доверительного интервала с погрешностью 5%: 40,59% – нижняя граница среднего по муниципалитету тестового балла; 44,85% – верхняя граница среднего по муниципалитету тестового балла.)

Значения среднего тестового балла по ВПР-2020-русский язык в параллели 5 классов выше верхней границы среднего по муниципалитету тестового балла в следующих образовательных организациях:

1. МБОУ СОШ № 1 – 48,44%.
2. МБОУ СОШ № 2 – 49,38%.
3. МБОУ СОШ № 3 – 54,00%.
4. МБОУ СОШ № 10 – 50,84%.
5. МБОУ СОШ № 17 – 47,99%.
6. МБОУ СОШ № 19 – 53,65%.
7. МБОУ СОШ № 33 – 50,37%.

Результаты этих образовательных организаций выходят за границы доверительных интервалов с погрешностью 5% и 10%, соответственно, можно сделать вывод о том, что в 5 классах данных образовательных организаций имеются признаки необъективности результатов ВПР-2020 по русскому языку.

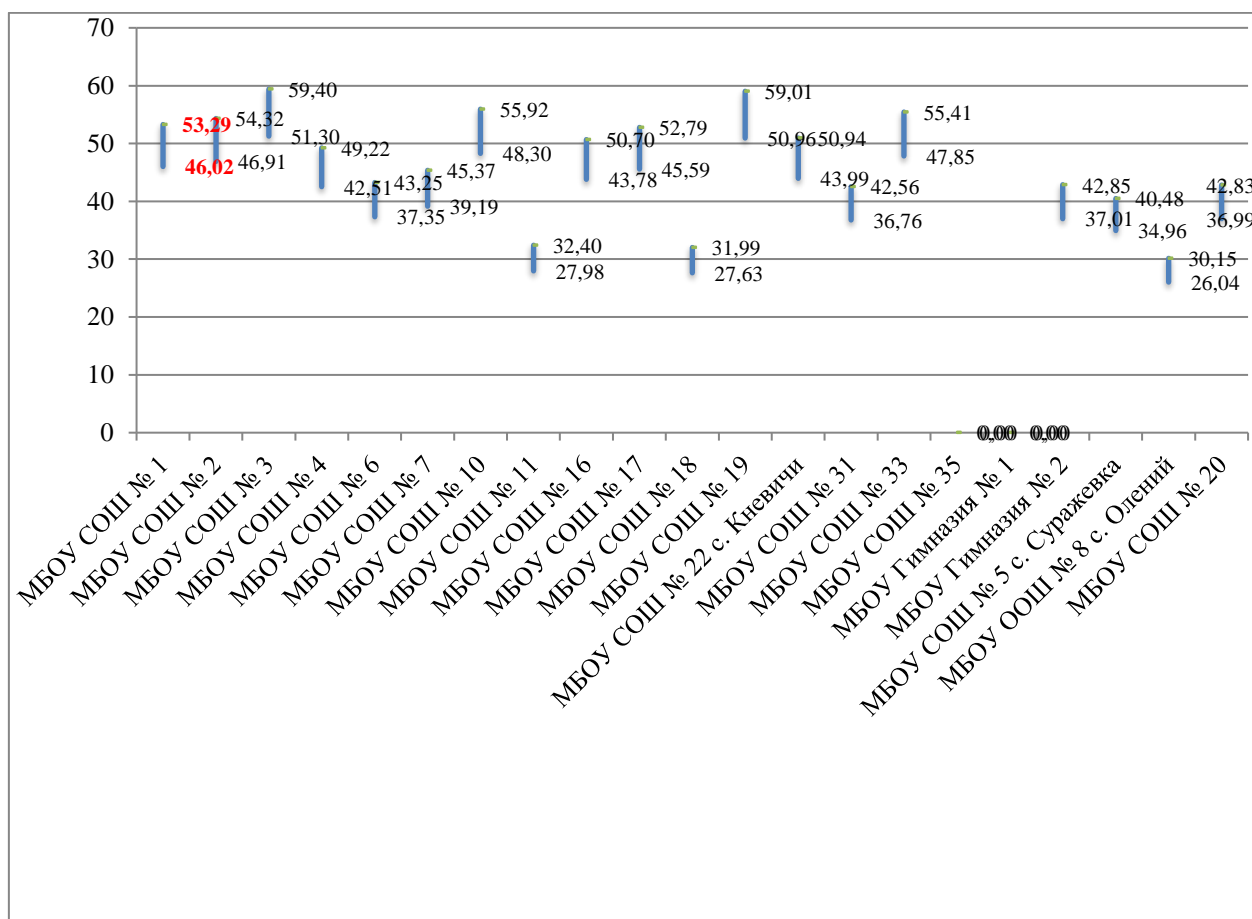


Рис. 12. Значения нижних и верхних границ доверительных интервалов с погрешностью 5% среднего тестового балла по ВПР-2020 по русскому языку в параллели 5 классов по Артемовскому ГО, %

## 6 классы

Средний тестовый балл по ВПР-2020 по русскому языку в параллели 6 классов в Артемовском ГО составляет 45,27%. По данному значению доверительный интервал для образовательных организаций с объективными результатами с погрешностью 5% составляет [43,00%; 47,53%], доверительный интервал для образовательных организаций из «зоны риска» с погрешностью 10% составляет [40,74%; 49,79%] (рис. 13).

(Пояснение: например, для доверительного интервала с погрешностью 5%: 43,00% – нижняя граница среднего по муниципалитету тестового балла; 47,53% – верхняя граница среднего по муниципалитету тестового балла.)

Значения среднего тестового балла по ВПР-2020-русский язык в параллели 6 классов выше верхней границы среднего по муниципалитету тестового балла в следующих образовательных организациях:

1. МБОУ СОШ № 3 – 50,8%.
2. МБОУ СОШ № 7 – 53,3%.
3. МБОУ СОШ № 11 – 49,9%.
4. МБОУ СОШ № 18 – 61,9%.
5. МБОУ СОШ № 31 – 51,4%.
6. МБОУ Гимназия № 1 – 51,6%.
7. МБОУ СОШ № 22 с. Кневичи – 52,2%.

Результаты этих образовательных организаций выходят за границы доверительных интервалов с погрешностью 5% и 10%, соответственно, можно сделать вывод о том, что в 6 классах данных образовательных организаций имеются признаки необъективности результатов ВПР-2020 по русскому языку.

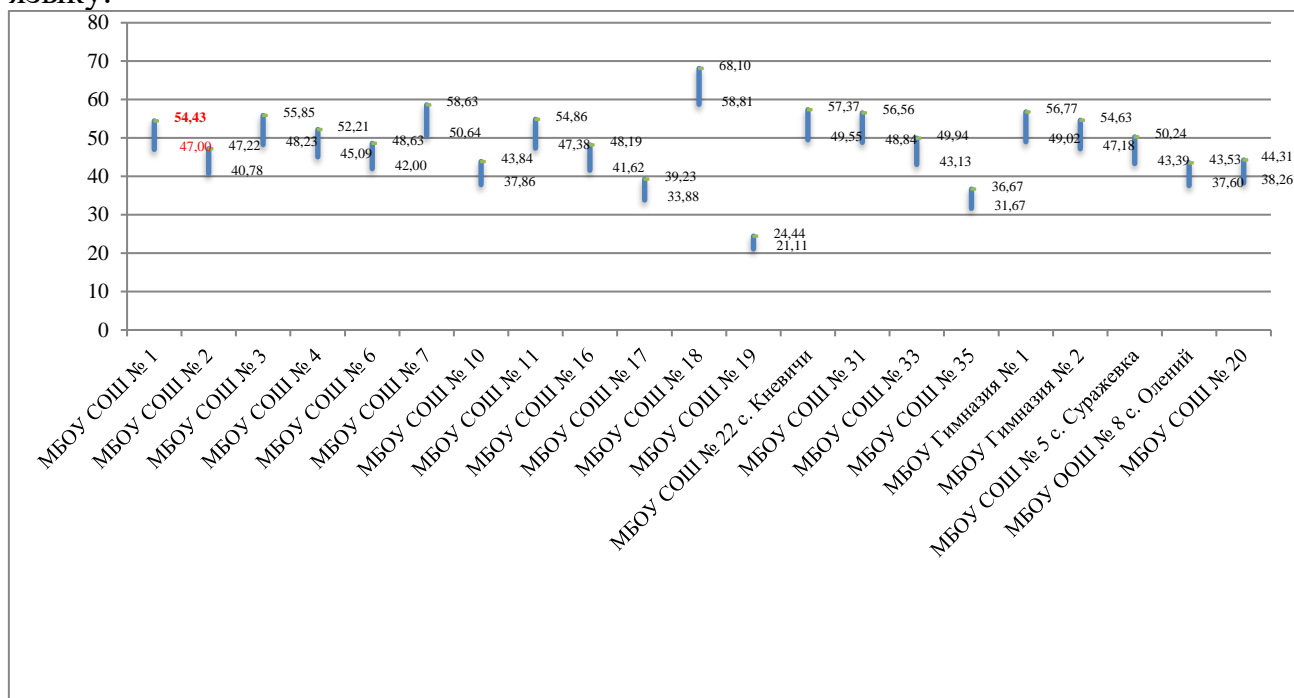


Рис. 13. Значения нижних и верхних границ доверительных интервалов с погрешностью 5% среднего тестового балла по ВПР-2020 по русскому языку в параллели 6 классов по Артемовскому ГО, %

## 7 классы

Средний тестовый балл по ВПР-2020 по русскому языку в параллели 7 классов в Артемовском ГО составляет 59,70%. По данному значению доверительный интервал для образовательных организаций с объективными результатами с погрешностью 5% составляет [56,72%; 62,69%], доверительный интервал для образовательных организаций из зоны риска с погрешностью 10% составляет [53,73%; 65,67%] (рис. 14).

(Пояснение: например, для доверительного интервала с погрешностью 5%: 56,72% – нижняя граница среднего по муниципалитету тестового балла; 62,69% – верхняя граница среднего по муниципалитету тестового балла.)

Значения среднего тестового балла по ВПР-2020-русский язык в параллели 7 классов выше верхней границы среднего по муниципалитету тестового балла в следующих образовательных организациях:

1. МБОУ СОШ № 3 – 71,45%.
2. МБОУ СОШ № 7 – 72,20%.
3. МБОУ СОШ № 11 – 65,71%.
4. МБОУ СОШ № 18 – 69,36%.
5. МБОУ СОШ № 22 с. Кневичи – 77,52%.

Результаты этих образовательных организаций выходят за границы доверительных интервалов с погрешностью 5% и 10%, соответственно, можно сделать вывод о том, что в 7 классах данных образовательных организаций имеются признаки необъективности результатов ВПР-2020 по русскому языку.

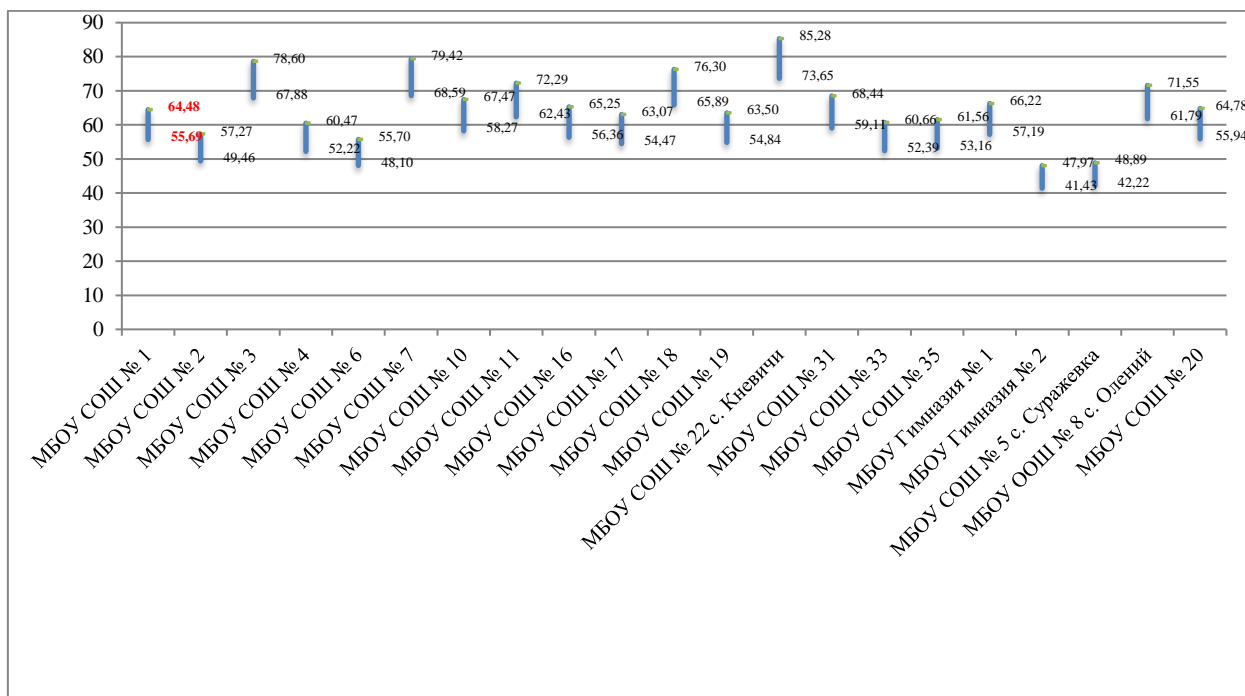


Рис. 14. Значения нижних и верхних границ доверительных интервалов среднего тестового балла по ВПР-2020 по русскому языку в параллели 7 классов по Артемовскому ГО, %



## 8 классы

Средний тестовый балл по ВПР-2020 по русскому языку в параллели 8 классов в Артемовском ГО составляет 50,77%. По данному значению доверительный интервал для образовательных организаций с объективными результатами с погрешностью 5% составляет [48,23%; 53,31%], доверительный интервал для образовательных организаций из зоны риска с погрешностью 10% составляет [45,69%; 55,84%] (рис. 15).

(Пояснение: например, для доверительного интервала с погрешностью 5%: 48,23% – нижняя граница среднего по муниципалитету тестового балла; 53,31% – верхняя граница среднего по муниципалитету тестового балла.)

Значения среднего тестового балла по ВПР-2020-русский язык в параллели 8 классов выше верхней границы среднего по муниципалитету тестового балла в следующих образовательных организациях:

1. МБОУ СОШ № 3 – 69,12%.
2. МБОУ СОШ № 6 – 58,78%.
3. МБОУ СОШ № 7 – 57,78%.
4. МБОУ СОШ № 10 – 60,00%.
5. МБОУ СОШ № 17 – 68,42%.
6. МБОУ СОШ № 31 – 57,02%.
7. МБОУ СОШ № 33 – 58,04%.

Результаты этих образовательных организаций выходят за границы доверительных интервалов с погрешностью 5% и 10%, соответственно, можно сделать вывод о том, что в 8 классах данных образовательных организаций имеются признаки необъективности результатов ВПР-2020 по русскому языку.

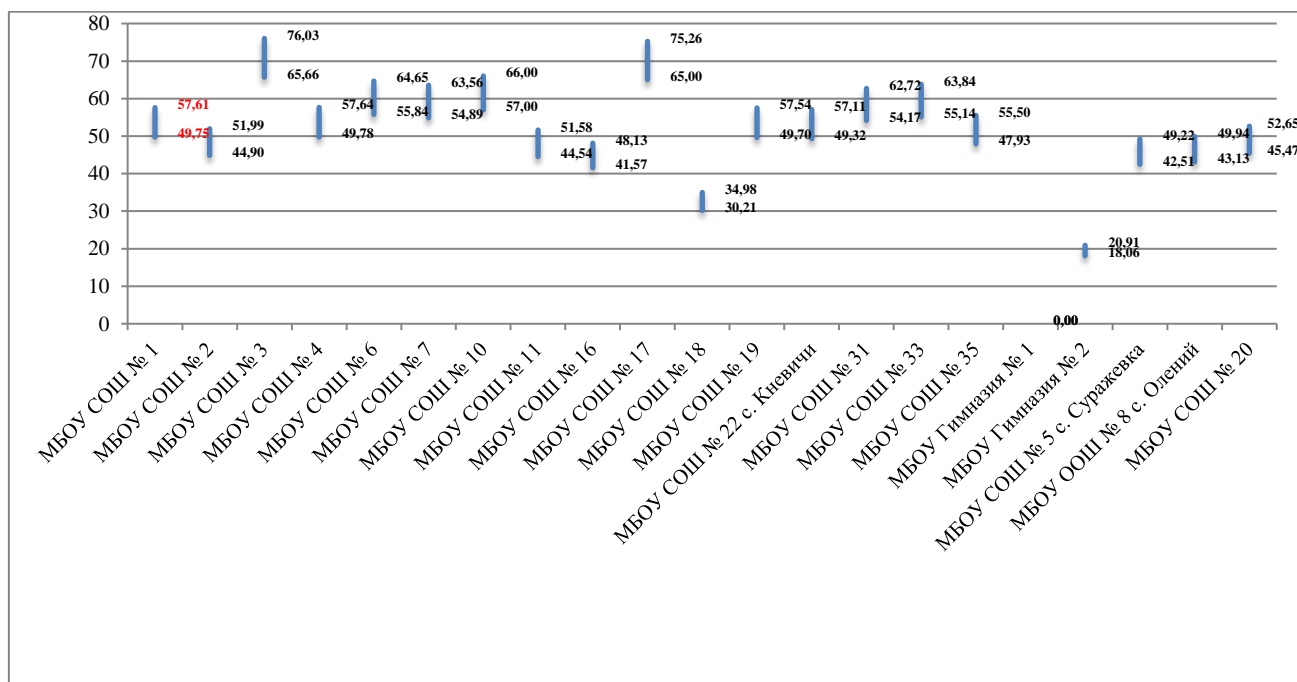


Рис. 15. Значения нижних и верхних границ доверительных интервалов среднего тестового балла по ВПР-2020 по русскому языку в параллели 8 классов по Артемовскому ГО, %



## 9 классы

Средний тестовый балл по ВПР-2020 по русскому языку в параллели 9 классов в Артемовском ГО составляет 63,17%. По данному значению доверительный интервал для образовательных организаций с объективными результатами с погрешностью 5% составляет [60,21%; 64,75%], доверительный интервал для образовательных организаций из зоны риска с погрешностью 10% составляет [56,85%; 69,49%] (рис. 16).

(Пояснение: например, для доверительного интервала с погрешностью 5%: 60,21% – нижняя граница среднего по муниципалитету тестового балла; 64,75% – верхняя граница среднего по муниципалитету тестового балла.)

Значения среднего тестового балла по ВПР-2020-русский язык в параллели 9 классов выше верхней границы среднего по муниципалитету тестового балла в МБОУ Гимназия № 1 – 77,52%.

Результаты МБОУ Гимназия № 1 выходят за границы доверительных интервалов с погрешностью 5% и 10%, соответственно, можно сделать вывод о том, что в 9 классах данной образовательной организации имеются признаки необъективности результатов ВПР-2020 по русскому языку.

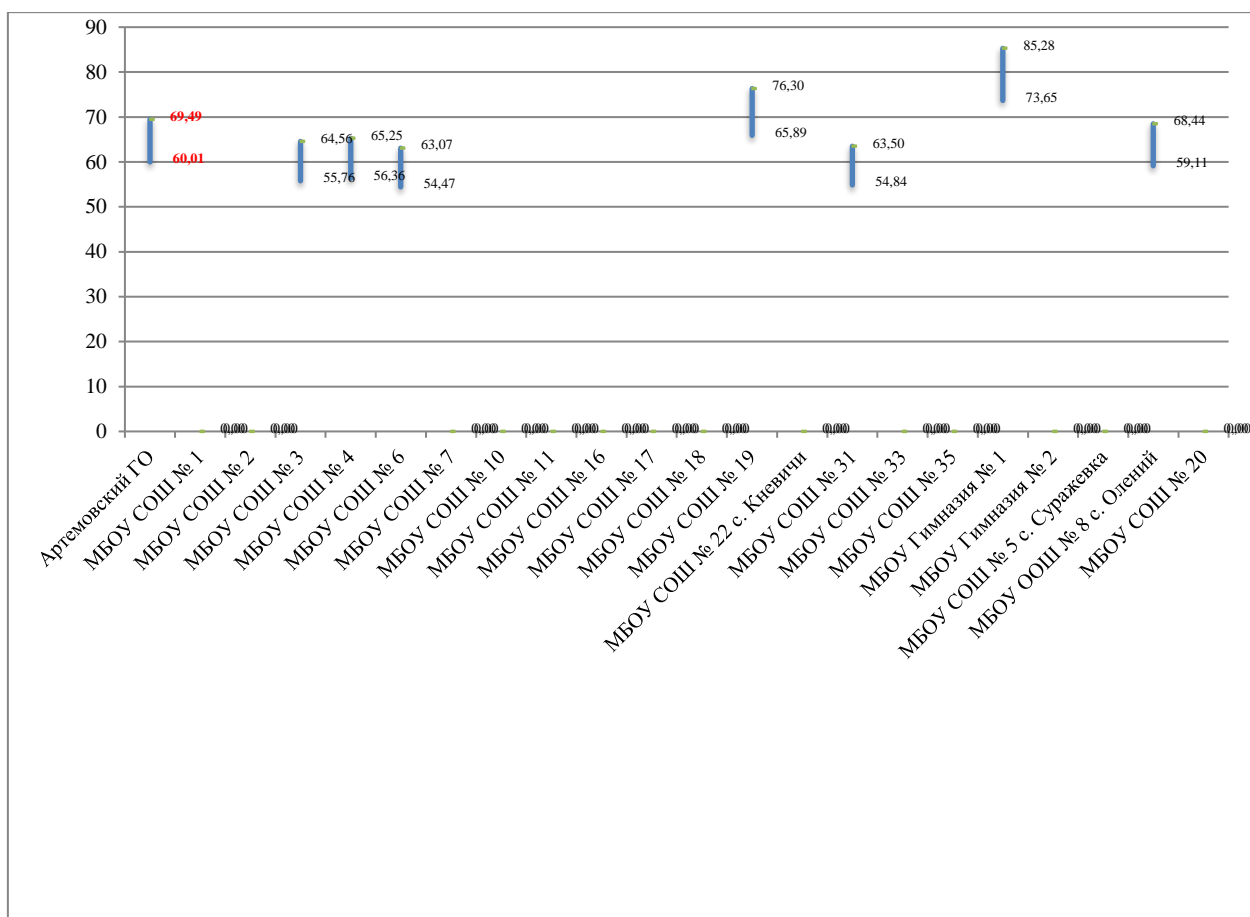


Рис. 16. Значения нижних и верхних границ доверительных интервалов среднего тестового балла по ВПР-2020 по русскому языку в параллели 9 классов по Артемовскому ГО, %

## 2. Несоответствие результатов оценочной процедуры обучающихся школьным отметкам по конкретному предмету

### 5 классы

По результатам сравнения отметок по ВПР-2020 с отметками по журналу по русскому языку в параллели 5 классов наблюдается несоответствие результатов ВПР-2020 обучающихся школьным отметкам по русскому языку с отклонением 10% от общего количества отметок участников ВПР-2020 (табл. 3):

- с тенденцией к занижению школьной отметки в следующих образовательных организациях:

1. МБОУ СОШ № 1.
2. МБОУ СОШ № 2.
3. МБОУ СОШ № 3.
4. МБОУ СОШ № 4.
5. МБОУ СОШ № 6.
6. МБОУ СОШ № 7.
7. МБОУ СОШ № 10.
8. МБОУ СОШ № 11.
9. МБОУ СОШ № 16.
10. МБОУ СОШ № 17.
11. МБОУ СОШ № 18.
12. МБОУ СОШ № 19.
13. МБОУ СОШ № 31.
14. МБОУ СОШ № 33.
15. МБОУ СОШ № 5 с. Суражевка.
16. МБОУ СОШ № 8 с. Олений.
17. МБОУ Гимназия № 2.
18. МБОУ СОШ № 22 с. Кневичи.

- с тенденцией к завышению школьной отметки в следующих образовательных организациях:

1. МБОУ СОШ № 1.
2. МБОУ СОШ № 4.
3. МБОУ СОШ № 11.
4. МБОУ СОШ № 19

Таблица 3. Результаты сравнения отметок по ВПР-2020 с отметками по журналу по русскому языку в параллели 5 классов образовательных организаций муниципалитета

Группы участников	Кол-во участников	%
<b>МБОУ «Средняя общеобразовательная школа № 1»</b>		
Понизили (отметка по ВПР-2020 < отметки по журналу)	30	37,5
Подтвердили (отметка по ВПР-2020 = отметке по журналу)	38	47,5

Группы участников	Кол-во участников	%
Повысили (отметка по ВПР-2020>отметки по журналу)	12	15
Всего	80	100
<b>МБОУ «Средняя общеобразовательная школа № 2»</b>		
Понизили (отметка по ВПР-2020<отметки по журналу)	43	100
Подтвердили (отметка по ВПР-2020=отметке по журналу)	0	0
Повысили (отметка по ВПР-2020>отметки по журналу)	0	0
Всего	43	100
<b>МБОУ «Средняя общеобразовательная школа № 3»</b>		
Понизили (отметка по ВПР-2020<отметки по журналу)	24	31,17
Подтвердили (отметка по ВПР-2020=отметке по журналу)	52	67,53
Повысили (отметка по ВПР-2020>отметки по журналу)	1	1,3
Всего	77	100
<b>МБОУ «Средняя общеобразовательная школа № 4»</b>		
Понизили (отметка по ВПР-2020<отметки по журналу)	7	17,5
Подтвердили (отметка по ВПР-2020=отметке по журналу)	21	52,5
Повысили (отметка по ВПР-2020>отметки по журналу)	12	30
Всего	40	100
<b>МБОУ «Средняя общеобразовательная школа № 6»</b>		
Понизили (отметка по ВПР-2020<отметки по журналу)	6	13,64
Подтвердили (отметка по ВПР-2020=отметке по журналу)	37	84,09
Повысили (отметка по ВПР-2020>отметки по журналу)	1	2,27
Всего	44	100
<b>МБОУ «Средняя общеобразовательная школа № 7»</b>		
Понизили (отметка по ВПР-2020<отметки по журналу)	34	65,38
Подтвердили (отметка по ВПР-2020=отметке по журналу)	18	34,62
Повысили (отметка по ВПР-2020>отметки по журналу)	0	0
Всего	52	100
<b>МБОУ «Средняя общеобразовательная школа № 10»</b>		
Понизили (отметка по ВПР-2020<отметки по журналу)	33	37,08
Подтвердили (отметка по ВПР-2020=отметке по журналу)	54	60,67
Повысили (отметка по ВПР-2020>отметки по журналу)	2	2,25
Всего	89	100
<b>МБОУ «Средняя общеобразовательная школа № 11»</b>		
Понизили (отметка по ВПР-2020<отметки по журналу)	49	35,51
Подтвердили (отметка по ВПР-2020=отметке по журналу)	75	54,35
Повысили (отметка по ВПР-2020>отметки по журналу)	14	10,14
Всего	138	100
<b>МБОУ «Средняя общеобразовательная школа № 16»</b>		
Понизили (отметка по ВПР-2020<отметки по журналу)	14	28
Подтвердили (отметка по ВПР-2020=отметке по журналу)	34	68
Повысили (отметка по ВПР-2020>отметки по журналу)	2	4
Всего	50	100

Группы участников	Кол-во участников	%
<b>МБОУ «Средняя общеобразовательная школа № 17»</b>		
Понизили (отметка по ВПР-2020<отметки по журналу)	24	34,78
Подтвердили (отметка по ВПР-2020=отметке по журналу)	39	56,52
Повысили (отметка по ВПР-2020>отметки по журналу)	6	8,7
Всего	69	100
<b>МБОУ «Средняя общеобразовательная школа № 18»</b>		
Понизили (отметка по ВПР-2020<отметки по журналу)	61	88,41
Подтвердили (отметка по ВПР-2020=отметке по журналу)	8	11,59
Повысили (отметка по ВПР-2020>отметки по журналу)	0	0
Всего	69	100
<b>МБОУ «Средняя общеобразовательная школа № 19»</b>		
Понизили (отметка по ВПР-2020<отметки по журналу)	23	27,06
Подтвердили (отметка по ВПР-2020=отметке по журналу)	49	57,65
Повысили (отметка по ВПР-2020>отметки по журналу)	13	15,29
Всего	85	100
<b>МБОУ «Средняя общеобразовательная школа № 22» с. Кневичи</b>		
Понизили (отметка по ВПР-2020<отметки по журналу)	17	45,95
Подтвердили (отметка по ВПР-2020=отметке по журналу)	18	48,65
Повысили (отметка по ВПР-2020>отметки по журналу)	2	5,41
Всего	37	100
<b>МБОУ «Средняя общеобразовательная школа № 31»</b>		
Понизили (отметка по ВПР-2020<отметки по журналу)	33	68,75
Подтвердили (отметка по ВПР-2020=отметке по журналу)	14	29,17
Повысили (отметка по ВПР-2020>отметки по журналу)	1	2,08
Всего	48	100
<b>МБОУ «Средняя общеобразовательная школа № 33»</b>		
Понизили (отметка по ВПР-2020<отметки по журналу)	14	31,11
Подтвердили (отметка по ВПР-2020=отметке по журналу)	29	64,44
Повысили (отметка по ВПР-2020>отметки по журналу)	2	4,44
Всего	45	100
<b>МБОУ «Гимназия № 2»</b>		
Понизили (отметка по ВПР-2020<отметки по журналу)	25	53,19
Подтвердили (отметка по ВПР-2020=отметке по журналу)	22	46,81
Повысили (отметка по ВПР-2020>отметки по журналу)	0	0
Всего	47	100
<b>МБОУ «Средняя общеобразовательная школа № 5» с. Суражевка</b>		
Понизили (отметка по ВПР-2020<отметки по журналу)	17	33,33
Подтвердили (отметка по ВПР-2020=отметке по журналу)	34	66,67
Повысили (отметка по ВПР-2020>отметки по журналу)	0	0
Всего	51	100
<b>МБОУ «Основная общеобразовательная школа № 8» с. Олений</b>		

Группы участников	Кол-во участников	%
Понизили (отметка по ВПР-2020<отметки по журналу)	11	44
Подтвердили (отметка по ВПР-2020=отметке по журналу)	14	56
Повысили (отметка по ВПР-2020>отметки по журналу)	0	0
Всего	25	100
<b>МБОУ «Средняя общеобразовательная школа № 20»</b>		
Понизили (отметка по ВПР-2020<отметки по журналу)	7	29,17
Подтвердили (отметка по ВПР-2020=отметке по журналу)	14	58,33
Повысили (отметка по ВПР-2020>отметки по журналу)	3	12,5
Всего	24	100

### 6 классы

По результатам сравнения отметок по ВПР-2020 с отметками по журналу по русскому языку в параллели 6 классов наблюдается несоответствие результатов ВПР-2020 обучающихся школьным отметкам по русскому языку с отклонением 10% от общего количества отметок участников ВПР-2020 (табл. 4):

**- с тенденцией к занижению школьной отметки в следующих образовательных организациях:**

1. МБОУ СОШ № 1.
2. МБОУ СОШ № 2.
3. МБОУ СОШ № 3.
4. МБОУ СОШ № 4.
5. МБОУ СОШ № 6.
6. МБОУ СОШ № 7.
7. МБОУ СОШ № 10.
8. МБОУ СОШ № 11.
9. МБОУ СОШ № 17.
10. МБОУ СОШ № 35.
11. МБОУ СОШ № 18.
12. МБОУ СОШ № 19.
13. МБОУ СОШ № 31.
14. МБОУ СОШ № 33.
15. МБОУ СОШ № 5 с. Суражевка.
16. МБОУ Гимназия № 2.
17. МБОУ Гимназия № 1.
18. МБОУ СОШ № 22 с. Кневичи.

**- с тенденцией к завышению школьной отметки в МБОУ СОШ № 6.**

Таблица 4. Результаты сравнения отметок по ВПР-2020 с отметками по журналу по русскому языку в параллели 6 классов образовательных организаций муниципалитета

Группы участников	Кол-во участников	%
<b>МБОУ «Средняя общеобразовательная школа № 1»</b>		
Понизили (отметка по ВПР-2020<отметки по журналу)	18	32,14
Подтвердили (отметка по ВПР-2020=отметке по журналу)	33	58,93
Повысили (отметка по ВПР-2020>отметки по журналу)	5	8,93
Всего	56	100
<b>МБОУ «Средняя общеобразовательная школа № 2»</b>		
Понизили (отметка по ВПР-2020<отметки по журналу)	25	64,1
Подтвердили (отметка по ВПР-2020=отметке по журналу)	14	35,9
Повысили (отметка по ВПР-2020>отметки по журналу)	0	0
Всего	39	100
<b>МБОУ «Средняя общеобразовательная школа № 3»</b>		
Понизили (отметка по ВПР-2020<отметки по журналу)	56	57,14
Подтвердили (отметка по ВПР-2020=отметке по журналу)	41	41,84
Повысили (отметка по ВПР-2020>отметки по журналу)	1	1,02
Всего	98	100
<b>МБОУ «Средняя общеобразовательная школа № 4»</b>		
Понизили (отметка по ВПР-2020<отметки по журналу)	34	82,93
Подтвердили (отметка по ВПР-2020=отметке по журналу)	6	14,63
Повысили (отметка по ВПР-2020>отметки по журналу)	1	2,44
Всего	41	100
<b>МБОУ «Средняя общеобразовательная школа № 6»</b>		
Понизили (отметка по ВПР-2020<отметки по журналу)	7	17,95
Подтвердили (отметка по ВПР-2020=отметке по журналу)	27	69,23
Повысили (отметка по ВПР-2020>отметки по журналу)	5	12,82
Всего	39	100
<b>МБОУ «Средняя общеобразовательная школа № 7»</b>		
Понизили (отметка по ВПР-2020<отметки по журналу)	35	66,04
Подтвердили (отметка по ВПР-2020=отметке по журналу)	17	32,08
Повысили (отметка по ВПР-2020>отметки по журналу)	1	1,89
Всего	53	100
<b>МБОУ «Средняя общеобразовательная школа № 10»</b>		
Понизили (отметка по ВПР-2020<отметки по журналу)	21	24,42
Подтвердили (отметка по ВПР-2020=отметке по журналу)	60	69,77
Повысили (отметка по ВПР-2020>отметки по журналу)	5	5,81
Всего	86	100
<b>МБОУ «Средняя общеобразовательная школа № 11»</b>		
Понизили (отметка по ВПР-2020<отметки по журналу)	68	64,76
Подтвердили (отметка по ВПР-2020=отметке по журналу)	35	33,33
Повысили (отметка по ВПР-2020>отметки по журналу)	2	1,9

Группы участников	Кол-во участников	%
Всего	105	100
<b>МБОУ «Средняя общеобразовательная школа № 16»</b>		
Понизили (отметка по ВПР-2020<отметки по журналу)	5	8,62
Подтвердили (отметка по ВПР-2020=отметке по журналу)	52	89,66
Повысили (отметка по ВПР-2020>отметки по журналу)	1	1,72
Всего	58	100
<b>МБОУ «Средняя общеобразовательная школа № 17»</b>		
Понизили (отметка по ВПР-2020<отметки по журналу)	47	69,12
Подтвердили (отметка по ВПР-2020=отметке по журналу)	18	26,47
Повысили (отметка по ВПР-2020>отметки по журналу)	3	4,41
Всего	68	100
<b>МБОУ «Средняя общеобразовательная школа № 18»</b>		
Понизили (отметка по ВПР-2020<отметки по журналу)	21	45,65
Подтвердили (отметка по ВПР-2020=отметке по журналу)	25	54,35
Повысили (отметка по ВПР-2020>отметки по журналу)	0	0
Всего	46	100
<b>МБОУ «Средняя общеобразовательная школа № 19»</b>		
Понизили (отметка по ВПР-2020<отметки по журналу)	15	55,56
Подтвердили (отметка по ВПР-2020=отметке по журналу)	12	44,44
Повысили (отметка по ВПР-2020>отметки по журналу)	0	0
Всего	27	100
<b>МБОУ «Средняя общеобразовательная школа № 22» с. Кневичи</b>		
Понизили (отметка по ВПР-2020<отметки по журналу)	29	51,79
Подтвердили (отметка по ВПР-2020=отметке по журналу)	24	42,86
Повысили (отметка по ВПР-2020>отметки по журналу)	3	5,36
Всего	56	100
<b>МБОУ «Средняя общеобразовательная школа № 31»</b>		
Понизили (отметка по ВПР-2020<отметки по журналу)	33	84,62
Подтвердили (отметка по ВПР-2020=отметке по журналу)	6	15,38
Повысили (отметка по ВПР-2020>отметки по журналу)	0	0
Всего	39	100
<b>МБОУ «Средняя общеобразовательная школа № 33»</b>		
Понизили (отметка по ВПР-2020<отметки по журналу)	6	14,29
Подтвердили (отметка по ВПР-2020=отметке по журналу)	35	83,33
Повысили (отметка по ВПР-2020>отметки по журналу)	1	2,38
Всего	42	100
<b>МБОУ «Средняя общеобразовательная школа № 35»</b>		
Понизили (отметка по ВПР-2020<отметки по журналу)	51	96,23
Подтвердили (отметка по ВПР-2020=отметке по журналу)	2	3,77
Повысили (отметка по ВПР-2020>отметки по журналу)	0	0
Всего	53	100

Группы участников	Кол-во участников	%
<b>МБОУ «Гимназия № 1»</b>		
Понизили (отметка по ВПР-2020<отметки по журналу)	35	68,63
Подтвердили (отметка по ВПР-2020=отметке по журналу)	15	29,41
Повысили (отметка по ВПР-2020>отметки по журналу)	1	1,96
Всего	51	100
<b>МБОУ «Гимназия № 2»</b>		
Понизили (отметка по ВПР-2020<отметки по журналу)	9	40,91
Подтвердили (отметка по ВПР-2020=отметке по журналу)	13	59,09
Повысили (отметка по ВПР-2020>отметки по журналу)	0	0
Всего	22	100
<b>МБОУ «Средняя общеобразовательная школа № 5» с. Суражевка</b>		
Понизили (отметка по ВПР-2020<отметки по журналу)	17	80,95
Подтвердили (отметка по ВПР-2020=отметке по журналу)	4	19,05
Повысили (отметка по ВПР-2020>отметки по журналу)	0	0
Всего	21	100
<b>МБОУ «Основная общеобразовательная школа № 8» с. Олений</b>		
Понизили (отметка по ВПР-2020<отметки по журналу)	7	100
Подтвердили (отметка по ВПР-2020=отметке по журналу)	0	0
Повысили (отметка по ВПР-2020>отметки по журналу)	0	0
Всего	7	100
<b>МБОУ «Средняя общеобразовательная школа № 20»</b>		
Понизили (отметка по ВПР-2020<отметки по журналу)	20	74,07
Подтвердили (отметка по ВПР-2020=отметке по журналу)	7	25,93
Повысили (отметка по ВПР-2020>отметки по журналу)	0	0
Всего	27	100

### 7 классы

По результатам сравнения отметок по ВПР-2020 с отметками по журналу по русскому языку в параллели 7 классов наблюдается несоответствие результатов ВПР-2020 обучающихся школьным отметкам по русскому языку с отклонением 10% от общего количества отметок участников ВПР-2020 (табл. 5):

**- с тенденцией к занижению школьной отметки в следующих образовательных организациях:**

1. МБОУ СОШ № 1.
2. МБОУ СОШ № 2.
3. МБОУ СОШ № 3.
4. МБОУ СОШ № 4.
5. МБОУ СОШ № 6.
6. МБОУ СОШ № 7.
7. МБОУ СОШ № 10.



8. МБОУ СОШ № 11.
9. МБОУ СОШ № 17.
10. МБОУ СОШ № 18.
11. МБОУ СОШ № 19.
12. МБОУ СОШ № 31.
13. МБОУ СОШ № 33.
14. МБОУ СОШ № 35.
15. МБОУ СОШ № 5 с. Суражевка.
16. МБОУ СОШ № 8 с. Олений.
17. МБОУ Гимназия № 2.
18. МБОУ СОШ № 22 с. Кневичи.

- с тенденцией к завышению школьной отметки в следующих образовательных организациях:

1. МБОУ СОШ № 1.
2. МБОУ СОШ № 10.
3. МБОУ СОШ № 11.
4. МБОУ СОШ № 16.
5. МБОУ СОШ № 17.
6. МБОУ СОШ № 18.
7. МБОУ СОШ № 19.
8. МБОУ СОШ № 31.
9. МБОУ СОШ № 33.
10. МБОУ СОШ № 35.
11. МБОУ Гимназия № 2.
12. МБОУ Гимназия № 1.
13. МБОУ СОШ № 5 с. Суражевка.
14. МБОУ СОШ № 8 с. Олений.

Таблица 5. Результаты сравнения отметок по ВПР-2020 с отметками по журналу по русскому языку в параллели 7 классов образовательных организаций муниципалитета

Группы участников	Кол-во участников	%
<b>МБОУ «Средняя общеобразовательная школа № 1»</b>		
Понизили (отметка по ВПР-2020 < отметки по журналу)	34	44,74
Подтвердили (отметка по ВПР-2020 = отметке по журналу)	28	36,84
Повысили (отметка по ВПР-2020 > отметки по журналу)	14	18,42
Всего	76	100
<b>МБОУ «Средняя общеобразовательная школа № 2»</b>		
Понизили (отметка по ВПР-2020 < отметки по журналу)	25	58,14
Подтвердили (отметка по ВПР-2020 = отметке по журналу)	18	41,86
Повысили (отметка по ВПР-2020 > отметки по журналу)	0	0
Всего	43	100
<b>МБОУ «Средняя общеобразовательная школа № 3»</b>		

Группы участников	Кол-во участников	%
Понизили (отметка по ВПР-2020<отметки по журналу)	31	46,27
Подтвердили (отметка по ВПР-2020=отметке по журналу)	35	52,24
Повысили (отметка по ВПР-2020>отметки по журналу)	1	1,49
Всего	67	100
<b>МБОУ «Средняя общеобразовательная школа № 4»</b>		
Понизили (отметка по ВПР-2020<отметки по журналу)	18	43,9
Подтвердили (отметка по ВПР-2020=отметке по журналу)	19	46,34
Повысили (отметка по ВПР-2020>отметки по журналу)	4	9,76
Всего	41	100
<b>МБОУ «Средняя общеобразовательная школа № 6»</b>		
Понизили (отметка по ВПР-2020<отметки по журналу)	6	12,24
Подтвердили (отметка по ВПР-2020=отметке по журналу)	40	81,63
Повысили (отметка по ВПР-2020>отметки по журналу)	3	6,12
Всего	49	100
<b>МБОУ «Средняя общеобразовательная школа № 7»</b>		
Понизили (отметка по ВПР-2020<отметки по журналу)	18	31,03
Подтвердили (отметка по ВПР-2020=отметке по журналу)	36	62,07
Повысили (отметка по ВПР-2020>отметки по журналу)	4	6,9
Всего	58	100
<b>МБОУ «Средняя общеобразовательная школа № 10»</b>		
Понизили (отметка по ВПР-2020<отметки по журналу)	32	37,21
Подтвердили (отметка по ВПР-2020=отметке по журналу)	45	52,33
Повысили (отметка по ВПР-2020>отметки по журналу)	9	10,47
Всего	86	100
<b>МБОУ «Средняя общеобразовательная школа № 11»</b>		
Понизили (отметка по ВПР-2020<отметки по журналу)	22	16,54
Подтвердили (отметка по ВПР-2020=отметке по журналу)	94	70,68
Повысили (отметка по ВПР-2020>отметки по журналу)	17	12,78
Всего	133	100
<b>МБОУ «Средняя общеобразовательная школа № 16»</b>		
Понизили (отметка по ВПР-2020<отметки по журналу)	2	5
Подтвердили (отметка по ВПР-2020=отметке по журналу)	26	65
Повысили (отметка по ВПР-2020>отметки по журналу)	12	30
Всего	40	100
<b>МБОУ «Средняя общеобразовательная школа № 17»</b>		
Понизили (отметка по ВПР-2020<отметки по журналу)	26	32,1
Подтвердили (отметка по ВПР-2020=отметке по журналу)	42	51,85
Повысили (отметка по ВПР-2020>отметки по журналу)	13	16,05
Всего	81	100
<b>МБОУ «Средняя общеобразовательная школа № 18»</b>		
Понизили (отметка по ВПР-2020<отметки по журналу)	17	23,61
Подтвердили (отметка по ВПР-2020=отметке по журналу)	41	56,94

Группы участников	Кол-во участников	%
Повысили (отметка по ВПР-2020>отметки по журналу)	14	19,44
Всего	72	100
<b>МБОУ «Средняя общеобразовательная школа № 19»</b>		
Понизили (отметка по ВПР-2020<отметки по журналу)	27	27,84
Подтвердили (отметка по ВПР-2020=отметке по журналу)	55	56,7
Повысили (отметка по ВПР-2020>отметки по журналу)	15	15,46
Всего	97	100
<b>МБОУ «Средняя общеобразовательная школа № 22» с. Кневичи</b>		
Понизили (отметка по ВПР-2020<отметки по журналу)	19	42,22
Подтвердили (отметка по ВПР-2020=отметке по журналу)	25	55,56
Повысили (отметка по ВПР-2020>отметки по журналу)	1	2,22
Всего	45	100
<b>МБОУ «Средняя общеобразовательная школа № 31»</b>		
Понизили (отметка по ВПР-2020<отметки по журналу)	20	38,46
Подтвердили (отметка по ВПР-2020=отметке по журналу)	20	38,46
Повысили (отметка по ВПР-2020>отметки по журналу)	12	23,08
Всего	52	100
<b>МБОУ «Средняя общеобразовательная школа № 33»</b>		
Понизили (отметка по ВПР-2020<отметки по журналу)	10	21,28
Подтвердили (отметка по ВПР-2020=отметке по журналу)	32	68,09
Повысили (отметка по ВПР-2020>отметки по журналу)	5	10,64
Всего	47	100
<b>МБОУ «Средняя общеобразовательная школа № 35»</b>		
Понизили (отметка по ВПР-2020<отметки по журналу)	29	43,94
Подтвердили (отметка по ВПР-2020=отметке по журналу)	29	43,94
Повысили (отметка по ВПР-2020>отметки по журналу)	8	12,12
Всего	66	100
<b>МБОУ «Гимназия № 1»</b>		
Понизили (отметка по ВПР-2020<отметки по журналу)	4	9,52
Подтвердили (отметка по ВПР-2020=отметке по журналу)	30	71,43
Повысили (отметка по ВПР-2020>отметки по журналу)	8	19,05
Всего	42	100
<b>МБОУ «Гимназия № 2»</b>		
Понизили (отметка по ВПР-2020<отметки по журналу)	6	25
Подтвердили (отметка по ВПР-2020=отметке по журналу)	13	54,17
Повысили (отметка по ВПР-2020>отметки по журналу)	5	20,83
Всего	24	100
<b>МБОУ «Средняя общеобразовательная школа № 5» с. Суражевка</b>		
Понизили (отметка по ВПР-2020<отметки по журналу)	5	20
Подтвердили (отметка по ВПР-2020=отметке по журналу)	13	52
Повысили (отметка по ВПР-2020>отметки по журналу)	7	28

Группы участников	Кол-во участников	%
Всего	25	100
<b>МБОУ «Основная общеобразовательная школа № 8» с. Олений</b>		
Понизили (отметка по ВПР-2020<отметки по журналу)	7	43,75
Подтвердили (отметка по ВПР-2020=отметке по журналу)	6	37,5
Повысили (отметка по ВПР-2020>отметки по журналу)	3	18,75
Всего	16	100
<b>МБОУ «Средняя общеобразовательная школа № 20»</b>		
Понизили (отметка по ВПР-2020<отметки по журналу)	9	39,13
Подтвердили (отметка по ВПР-2020=отметке по журналу)	12	52,17
Повысили (отметка по ВПР-2020>отметки по журналу)	2	8,7
Всего	23	100

### 8 классы

По результатам сравнения отметок по ВПР-2020 с отметками по журналу по русскому языку в параллели 8 классов наблюдается несоответствие результатов ВПР-2020 обучающихся школьным отметкам по русскому языку с отклонением 10% от общего количества отметок участников ВПР-2020 (табл. 6):

**- с тенденцией к занижению школьной отметки в следующих образовательных организациях:**

1. МБОУ СОШ № 1.
2. МБОУ СОШ № 2.
3. МБОУ СОШ № 3.
4. МБОУ СОШ № 4.
5. МБОУ СОШ № 6.
6. МБОУ СОШ № 7.
7. МБОУ СОШ № 10.
8. МБОУ СОШ № 11.
9. МБОУ СОШ № 17.
10. МБОУ СОШ № 18.
11. МБОУ СОШ № 19.
12. МБОУ СОШ № 31.
13. МБОУ СОШ № 33.
14. МБОУ СОШ № 35.
15. МБОУ СОШ № 8 с. Олений.
16. МБОУ Гимназия № 2.
17. МБОУ СОШ № 22 с. Кневичи.

**- с тенденцией к завышению школьной отметки в следующих образовательных организациях:**

1. МБОУ СОШ № 6.
2. МБОУ СОШ № 19.

Таблица 6. Результаты сравнения отметок по ВПР-2020 с отметками по журналу по русскому языку в параллели 8 классов образовательных организаций муниципалитета

Группы участников	Кол-во участников	%
<b>МБОУ «Средняя общеобразовательная школа № 1»</b>		
Понизили (отметка по ВПР-2020<отметки по журналу)	24	46,15
Подтвердили (отметка по ВПР-2020=отметке по журналу)	25	48,08
Повысили (отметка по ВПР-2020>отметки по журналу)	3	5,77
Всего	52	100
<b>МБОУ «Средняя общеобразовательная школа № 2»</b>		
Понизили (отметка по ВПР-2020<отметки по журналу)	20	64,52
Подтвердили (отметка по ВПР-2020=отметке по журналу)	11	35,48
Повысили (отметка по ВПР-2020>отметки по журналу)	0	0
Всего	31	100
<b>МБОУ «Средняя общеобразовательная школа № 3»</b>		
Понизили (отметка по ВПР-2020<отметки по журналу)	38	71,7
Подтвердили (отметка по ВПР-2020=отметке по журналу)	15	28,3
Повысили (отметка по ВПР-2020>отметки по журналу)	0	0
Всего	53	100
<b>МБОУ «Средняя общеобразовательная школа № 4»</b>		
Понизили (отметка по ВПР-2020<отметки по журналу)	39	69,64
Подтвердили (отметка по ВПР-2020=отметке по журналу)	15	26,79
Повысили (отметка по ВПР-2020>отметки по журналу)	2	3,57
Всего	56	100
<b>МБОУ «Средняя общеобразовательная школа № 6»</b>		
Понизили (отметка по ВПР-2020<отметки по журналу)	8	19,05
Подтвердили (отметка по ВПР-2020=отметке по журналу)	29	69,05
Повысили (отметка по ВПР-2020>отметки по журналу)	5	11,9
Всего	42	100
<b>МБОУ «Средняя общеобразовательная школа № 7»</b>		
Понизили (отметка по ВПР-2020<отметки по журналу)	16	41,03
Подтвердили (отметка по ВПР-2020=отметке по журналу)	23	58,97
Повысили (отметка по ВПР-2020>отметки по журналу)	0	0
Всего	39	100
<b>МБОУ «Средняя общеобразовательная школа № 10»</b>		
Понизили (отметка по ВПР-2020<отметки по журналу)	14	45,16
Подтвердили (отметка по ВПР-2020=отметке по журналу)	17	54,84
Повысили (отметка по ВПР-2020>отметки по журналу)	0	0
Всего	31	100
<b>МБОУ «Средняя общеобразовательная школа № 11»</b>		
Понизили (отметка по ВПР-2020<отметки по журналу)	95	60,13
Подтвердили (отметка по ВПР-2020=отметке по журналу)	56	35,44
Повысили (отметка по ВПР-2020>отметки по журналу)	7	4,43

Группы участников	Кол-во участников	%
Всего	158	100
<b>МБОУ «Средняя общеобразовательная школа № 16»</b>		
Понизили (отметка по ВПР-2020<отметки по журналу)	4	6,35
Подтвердили (отметка по ВПР-2020=отметке по журналу)	57	90,48
Повысили (отметка по ВПР-2020>отметки по журналу)	2	3,17
Всего	63	100
<b>МБОУ «Средняя общеобразовательная школа № 17»</b>		
Понизили (отметка по ВПР-2020<отметки по журналу)	52	65
Подтвердили (отметка по ВПР-2020=отметке по журналу)	25	31,25
Повысили (отметка по ВПР-2020>отметки по журналу)	3	3,75
Всего	80	100
<b>МБОУ «Средняя общеобразовательная школа № 18»</b>		
Понизили (отметка по ВПР-2020<отметки по журналу)	75	89,29
Подтвердили (отметка по ВПР-2020=отметке по журналу)	9	10,71
Повысили (отметка по ВПР-2020>отметки по журналу)	0	0
Всего	84	100
<b>МБОУ «Средняя общеобразовательная школа № 19»</b>		
Понизили (отметка по ВПР-2020<отметки по журналу)	23	27,06
Подтвердили (отметка по ВПР-2020=отметке по журналу)	50	58,82
Повысили (отметка по ВПР-2020>отметки по журналу)	12	14,12
Всего	85	100
<b>МБОУ «Средняя общеобразовательная школа № 22» с. Кневичи</b>		
Понизили (отметка по ВПР-2020<отметки по журналу)	43	95,56
Подтвердили (отметка по ВПР-2020=отметке по журналу)	2	4,44
Повысили (отметка по ВПР-2020>отметки по журналу)	0	0
Всего	45	100
<b>МБОУ «Средняя общеобразовательная школа № 31»</b>		
Понизили (отметка по ВПР-2020<отметки по журналу)	17	34,69
Подтвердили (отметка по ВПР-2020=отметке по журналу)	28	57,14
Повысили (отметка по ВПР-2020>отметки по журналу)	4	8,16
Всего	49	100
<b>МБОУ «Средняя общеобразовательная школа № 33»</b>		
Понизили (отметка по ВПР-2020<отметки по журналу)	20	42,55
Подтвердили (отметка по ВПР-2020=отметке по журналу)	25	53,19
Повысили (отметка по ВПР-2020>отметки по журналу)	2	4,26
Всего	47	100
<b>МБОУ «Средняя общеобразовательная школа № 35»</b>		
Понизили (отметка по ВПР-2020<отметки по журналу)	13	26
Подтвердили (отметка по ВПР-2020=отметке по журналу)	35	70
Повысили (отметка по ВПР-2020>отметки по журналу)	2	4
Всего	50	100
<b>МБОУ «Гимназия № 2»</b>		

Группы участников	Кол-во участников	%
Понизили (отметка по ВПР-2020<отметки по журналу)	30	58,82
Подтвердили (отметка по ВПР-2020=отметке по журналу)	21	41,18
Повысили (отметка по ВПР-2020>отметки по журналу)	0	0
Всего	51	100
<b>МБОУ «Средняя общеобразовательная школа № 5» с. Суражевка</b>		
Понизили (отметка по ВПР-2020<отметки по журналу)	8	47,06
Подтвердили (отметка по ВПР-2020=отметке по журналу)	9	52,94
Повысили (отметка по ВПР-2020>отметки по журналу)	0	0
Всего	17	100
<b>МБОУ «Основная общеобразовательная школа № 8» с. Олений</b>		
Понизили (отметка по ВПР-2020<отметки по журналу)	4	28,57
Подтвердили (отметка по ВПР-2020=отметке по журналу)	9	64,29
Повысили (отметка по ВПР-2020>отметки по журналу)	1	7,14
Всего	14	100
<b>МБОУ «Средняя общеобразовательная школа № 20»</b>		
Понизили (отметка по ВПР-2020<отметки по журналу)	9	100
Подтвердили (отметка по ВПР-2020=отметке по журналу)	0	0
Повысили (отметка по ВПР-2020>отметки по журналу)	0	0
Всего	9	100

### 9 классы

По результатам сравнения отметок по ВПР-2020 с отметками по журналу по русскому языку в параллели 9 классов наблюдается несоответствие результатов ВПР-2020 обучающихся школьным отметкам по русскому языку с отклонением 10% от общего количества отметок участников ВПР-2020 (табл. 6):

**- с тенденцией к занижению школьной отметки в следующих образовательных организациях:**

1. МБОУ СОШ № 3.
2. МБОУ СОШ № 4.
3. МБОУ СОШ № 7.
4. МБОУ СОШ № 19.
5. МБОУ СОШ № 31.
6. МБОУ СОШ № 8 с. Олений.

**- с тенденцией к завышению школьной отметки в МБОУ СОШ № 6.**

Таблица 7. Результаты сравнения отметок по ВПР-2020 с отметками по журналу по русскому языку в параллели 9 классов образовательных организаций муниципалитета

Группы участников	Кол-во участников	%
<b>МБОУ «Средняя общеобразовательная школа № 3»</b>		
Понизили (отметка по ВПР-2020<отметки по журналу)	33	64,71
Подтвердили (отметка по ВПР-2020=отметке по журналу)	17	33,33
Повысили (отметка по ВПР-2020>отметки по журналу)	1	1,96
Всего	51	100
<b>МБОУ «Средняя общеобразовательная школа № 4»</b>		
Понизили (отметка по ВПР-2020<отметки по журналу)	13	39,39
Подтвердили (отметка по ВПР-2020=отметке по журналу)	17	51,52
Повысили (отметка по ВПР-2020>отметки по журналу)	3	9,09
Всего	33	100
<b>МБОУ «Средняя общеобразовательная школа № 6»</b>		
Понизили (отметка по ВПР-2020<отметки по журналу)	2	5,71
Подтвердили (отметка по ВПР-2020=отметке по журналу)	29	82,86
Повысили (отметка по ВПР-2020>отметки по журналу)	4	11,43
Всего	35	100
<b>МБОУ «Средняя общеобразовательная школа № 7»</b>		
Понизили (отметка по ВПР-2020<отметки по журналу)	51	62,2
Подтвердили (отметка по ВПР-2020=отметке по журналу)	29	35,37
Повысили (отметка по ВПР-2020>отметки по журналу)	2	2,44
Всего	82	100
<b>МБОУ «Средняя общеобразовательная школа № 19»</b>		
Понизили (отметка по ВПР-2020<отметки по журналу)	25	54,35
Подтвердили (отметка по ВПР-2020=отметке по журналу)	21	45,65
Повысили (отметка по ВПР-2020>отметки по журналу)	0	0
Всего	46	100
<b>МБОУ «Средняя общеобразовательная школа № 31»</b>		
Понизили (отметка по ВПР-2020<отметки по журналу)	29	70,73
Подтвердили (отметка по ВПР-2020=отметке по журналу)	9	21,95
Повысили (отметка по ВПР-2020>отметки по журналу)	3	7,32
Всего	41	100
<b>МБОУ «Гимназия № 1»</b>		
Понизили (отметка по ВПР-2020<отметки по журналу)	4	80
Подтвердили (отметка по ВПР-2020=отметке по журналу)	1	20
Повысили (отметка по ВПР-2020>отметки по журналу)	0	0
Всего	5	100
<b>МБОУ «Основная общеобразовательная школа № 8» с. Олений</b>		
Понизили (отметка по ВПР-2020<отметки по журналу)	17	33,33
Подтвердили (отметка по ВПР-2020=отметке по журналу)	1	1,96
Повысили (отметка по ВПР-2020>отметки по журналу)	51	100
Всего		



Анализ объективности проведения и результатов оценочных процедур по итогам ВПР-2020 по русскому языку в 5-9 классах образовательных учреждений муниципалитета проводился по двум показателям:

первый показатель – завышенные результаты оценочной процедуры по конкретному предмету;

второй показатель – несоответствие результатов оценочной процедуры обучающихся образовательных организаций школьным отметкам по конкретному предмету.

Выявление признаков необъективности результатов ВПР-2020 в анализируемой параллели классов образовательной организации по двум параметрам сравнительного анализа дает основание отнести данное образовательное учреждение к образовательным учреждениям с необъективными результатами оценки качества ВПР-2020 по русскому языку.

Таким образом, в число школ с необъективными результатами оценки качества ВПР-2020 по русскому языку входят следующие образовательные организации:

1. МБОУ СОШ № 2 – 5, 6, 8 классы.
2. МБОУ СОШ № 18 – 5 классы.
3. МБОУ СОШ № 35 – 6, 9 классы.
4. МБОУ СОШ № 7 – 7, 8 классы.
5. МБОУ СОШ № 33 – 7 классы.

Выявление признаков необъективности результатов ВПР-2020 в анализируемой параллели классов образовательной организации по одному из двух параметров сравнительного анализа дает основание отнести данное образовательное учреждение к образовательным учреждениям, входящим в зону риска с признаками необъективности по результатам оценки качества ВПР-2020 по русскому языку. В число школ зоны риска с признаками необъективности по результатам оценки качества ВПР-2020 по русскому языку входит МБОУ СОШ № 6, 9 – 5 классы.

В отношении гимназий и лицеев, в которых выявлены признаки необъективности результатов ВПР-2020 по второму показателю (несоответствие результатов оценочной процедуры обучающихся школьным отметкам по конкретному предмету) невозможно дать однозначный ответ по объективности/необъективности полученных результатов ВПР-2020 по русскому языку, так как для этого необходимо провести более глубокий анализ на уровне муниципалитета и образовательной организации. Поэтому МБОУ «Гимназия № 2» – 5, 9 классы нами условно отнесены к образовательным учреждениям, входящим в зону риска с признаками необъективности по результатам оценки качества ВПР-2020 по русскому языку.